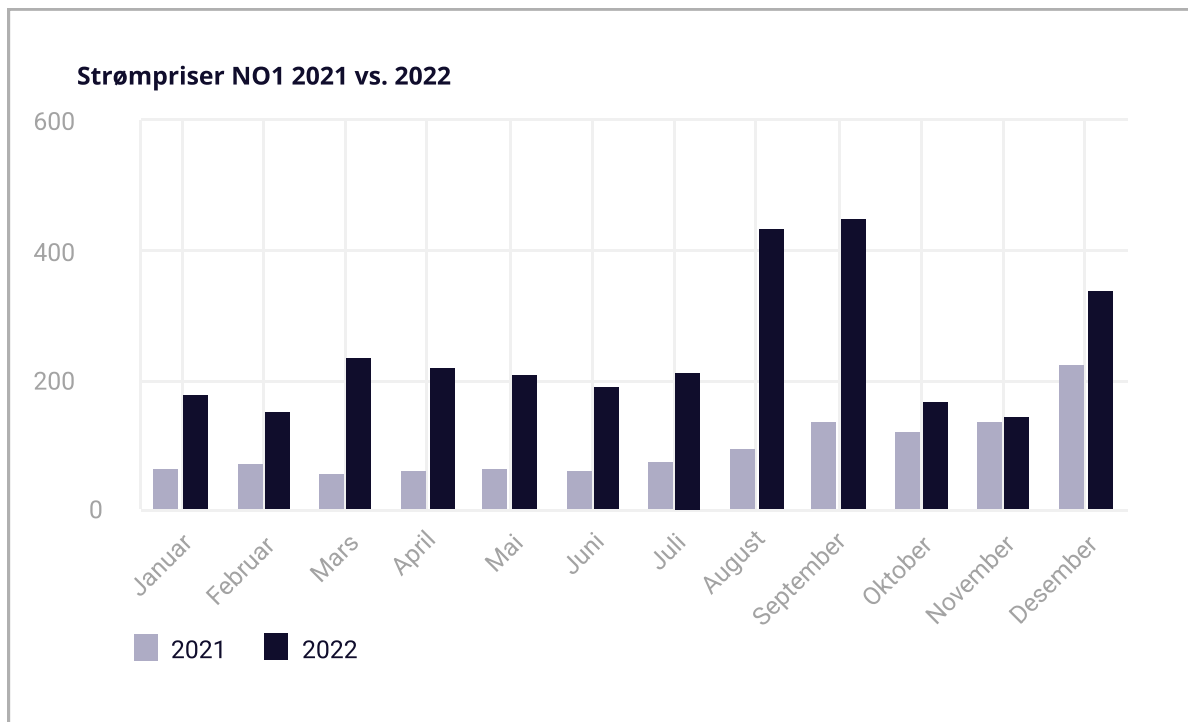




INNHOOLD

Nøkkeltall Øvre Eiker Energi Holding	03
Adm. dir har ordet	08
Styrets årsberetning -Øvre Eiker Energi Holding AS	11
Miljørapportering	14
Selskapets virksomhet	14
Styrets årsberetning - Elvenett AS	17
Miljørapportering	20
Selskapets virksomhet	20
Året som gikk	23
Samfunnsansvar & ytre miljø	29
Ledergruppa	31
Årsregnskap	32



7 GWh

FRA EGNE KRAFTVERK

312 GWh

52 GWh

FRA DELEIDE KRAFTVERK

LEVERT ENERGI NETT

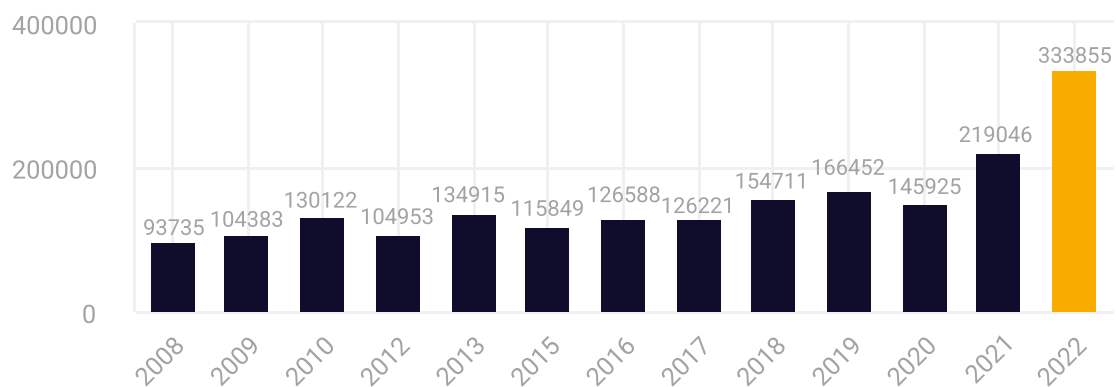
43,6 mill

DRIFTSRESULTAT

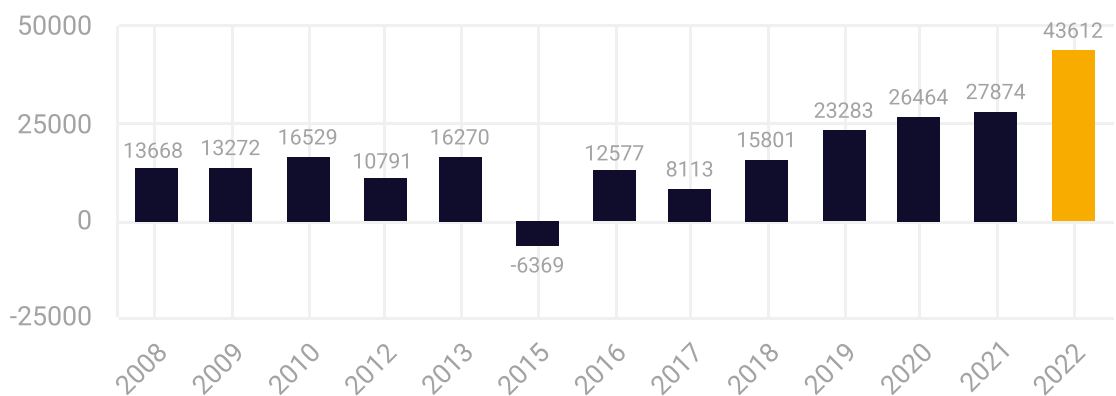
Nøkkeltall for Øvre Eiker Energi Holding

Antall kunder	2020	2021	2022	Nett	2022
Nett	10613	10619	11014	Antall nettstasjoner	584
Fiber	4509	4327	4396	Antall km høyspent	104
Strøm	4652	4477	4693	Antall km høyspent kabel	273
				Nettapp	14,7 GWh
				KILE	692 kNOK
				Levert energi NETT	312 GWh
				Skader	1 stk

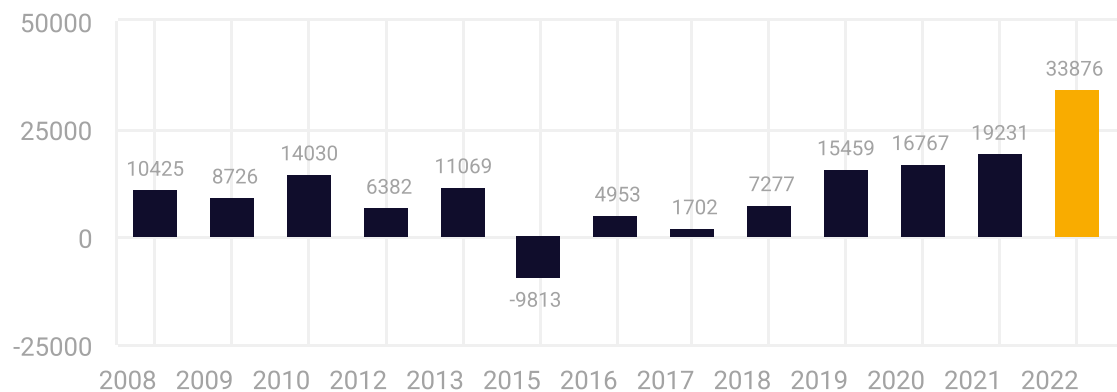
Brutto driftsinntekter



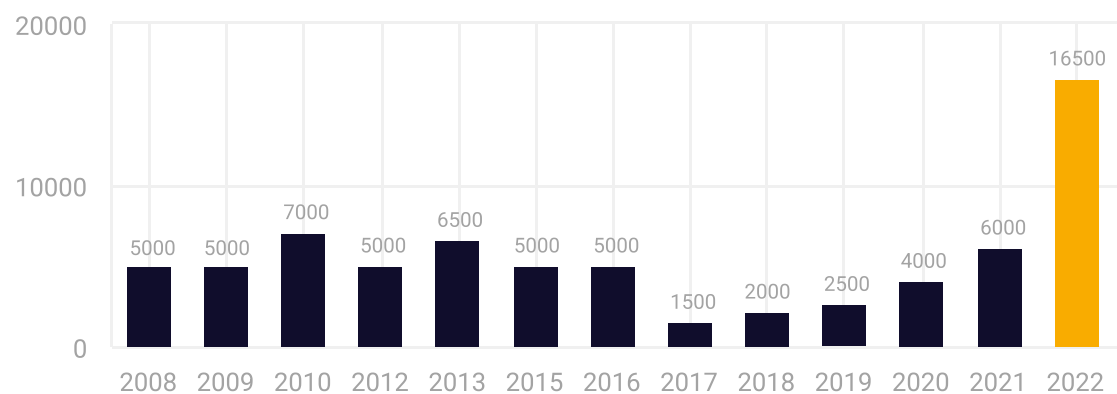
Driftsresultat



Resultat etter skatt



Utbytte



VANNKRAFTPRODUKSJON

Vestfossen

Eierform: Egeneid
Andel: 100%
Produksjon i GWh: 11,5
Effekt MW: 3
Idriftsatt: 1983
Fallhøyde i meter: 20

Vestfossen kraftverk ligger ved utløpet av Fiskumvannet/Eikern og har utløp i Drammenselva. Kraftverket ble satt i drift i 1983 og har en Kaplan turbin

Skotselv

Eierform: Egeneid
Andel: 100%
Produksjon i GWh: 3
Effekt MW: 0,85
Idriftsatt: 1991
Fallhøyde i meter: 25

Skotselv kraftverk i Bingselva og har utløp i Drammenselva. Kraftverket utnytter et fall på 20 meter og ble idriftsatt i 1992

Hellefoss

Eierform: Deleid
Andel: 33%
Produksjon i GWh: 73
Effekt MW: 11
Idriftsatt: 1952
Fallhøyde i meter: 6

"Hellefoss kraftverk ligger i Drammenselva. I 1952 ble det første kraftverket bygd på østsiden. Det har 2 turbiner. I 1956 ble et kraftverk til bygd på vestsiden, også med 2 turbiner. I 1986 ble den siste slipeturbinen byttet ut med en vannkraftmaskin. Denne ligger i eget bygg på vestsiden. I perioden 2014 - 2016 ble Hellefoss Øst totalt rehabilitert."

Døvikfoss

Eierform: Gjeldsbrevkraft
Andel: 25 %
Produksjon i GWh: 85
Effekt MW: 14
Idriftsatt: 1975
Fallhøyde i meter: 6

"Kraftverket ble satt i drift i 1975, og utnytter et fall på 6 meter i Drammenselva. Verket er et elvekraftverk uten eget reguleringsmagasin. Det er installert en rørturbin på 14 MW. Normal årsproduksjon er på 85 GWh. Kraftverket eies og driftes av Glitre Energi Produksjon"

VANNKRAFTPRODUKSJON

Ramfoss

Eierform: Gjeldsbrevkraft
Andel: 2,9 %
Produksjon i GWh: 190
Effekt MW: 30
Idriftsatt: 1961
Fallhøyde i meter: 24

"Ramfoss kraftstasjon er et vannkraftverk i Snarumselva ved Kløttofoss i Modum kommune i Viken fylke. Driften av aggregat I og II ble satt i gang 27. juli 1961, mens aggregat III ble satt i gang 20. juni 1970.
Kraftverket utnytter et fall på 23,6 meter.
Installert effekt er 30 MW. Årsproduksjon er 190 GWh."

Mykstufoss

Eierform: Gjeldsbrevkraft
Andel: 2,9 %
Produksjon i GWh: 289
Effekt MW: 52
Idriftsatt: 1964
Fallhøyde i meter: 62

"Mykstufoss kraftverk er et vannkraftverk ved Veggli i Rollag kommune i Viken.
Verket stod ferdig i 1964 og portalbygningen ble tegnet av Geir Grung.
Første turbin ble satt i drift 5. desember 1964 og andre 8. mars 1965.
Verket utnytter et fall på 62 meter i Numedalslågen."



Et turbulent år for energibransjen

Uroen i energimarkedene fra 2021 fortsatte i 2022 og toppet seg med Russlands angrepskrig på Ukraina. Mangel på gass etter krigsutbruddet sammen med en svært tørr sommer i store deler av Europa med lite vind, mens mange større kjernekraftverk var ute til vedlikehold gjorde at kraftprisene steg til nye høyder.

For Øvre Eiker Energi betyr de høye prisene gode inntekter fra kraftproduksjonen på våre hel- og deleide kraftverk. Nettvirksomheten er relativt upåvirket, men de høye kraftprisene øker driftskostnadene. Når elektrisiteten transporteres fra A til B forsvinner det en del strøm på veien i overføringstap. Nettselskapet må erstatte dette tapet ved å kjøpe inn tilsvarende mengde strøm til spotpris. Dette gjorde at vi i 2022 måtte øke nettleien i likhet med de andre nettselskapene i Norge. Nettvirksomheten sammenlignes hvert år med alle andre nettselskaper med tanke på kostnadseffektiv drift. Jo lavere driftskostnader vi har, jo bedre resultater får vi. Reguleringsmyndigheten for Energi, RME, gjorde i 2022 endringer i hvordan de beregner inntektsrammen til nettselskaper. Elvenett er en av selskapene som kom spesielt dårlig ut av denne nye rammevilkårskorrigeringsen, men en overgangsordning fører til at

endringen på bunnlinjen foreløpig er liten.

Strømsalgsvirksomheten er i en bransje som får stor oppmerksomhet samtidig som det er en rekke lavprisaktører som selger strøm mer eller mindre uten påslag. Øvre Eiker Strøm har moderne apper som styrer lading av elbil automatisk etter strømprisene. Vi har i løpet av 2022 lansert en nettbutikk hvor vi selger elbilladere inkludert montasje og produkter som kan benyttes til å styre strømforbruket i huset og dermed redusere strømregningen til våre kunder. Vi vil jobbe videre med dette i 2023 og levere relevante produkter til våre kunder til en rimelig pris.

Innovasjon

Vi er opptatt av å utvikle selskapet vårt videre og da er innovasjon og utvikling en viktig del. Jeg er selv med som ekspertrådgiver i Forskningsrådet på energirelaterte søknader. Dette er en

glimrende mulighet til å se hva som rører seg i bransjen.

Selskapet fikk støtte til to ulike prosjekter med støtte fra det offentlige virkemiddelapparatet. Enova støtter et prosjekt som ser på samspillet mellom solkraft, termisk lagring av energi samt smart elbillading i et leilighetsbygg i Hokksund. Prosjektet er et samarbeid mellom Øvre Eiker Energi, Partum Eiendom og OSO Hotwater. Elvenett har også fått støtte fra Skattefunn til et prosjekt som søker å finne ut på hvilken måte man kan bruke droner på en mest mulig effektiv måte for å unngå feil i strømmettet.

Samfunnsoppdraget

Øvre Eiker Energi er et lokalt selskap som ønsker å gi tilbake til lokalsamfunnet. Vi er opptatt av å støtte opp under tiltak som bidrar til aktivitet og et levende lokalmiljø. Vi sponser blant annet lys i lysløypene i kommunen, og strømforbruket i slalåmbakkene i Skotselv og Hokksund, og lys til Vinsvoll Speedway-bane, Bakke IF og Falkbanen. Vi er også opptatt av å spre våre bidrag utover i våre bygdesenter som Darbu/Fiskum, Vestfossen, Skotselv og Hokksund.

Øvre Eiker Fibernett er i ferd med å fullføre oppdraget i å gi alle i kommunen et tilbud om høyhastighets-bredbånd. Vi støtter LAN-partyet Ragnarock, som er en viktig årlig samlingsplass for

datainteresserte ungdommer i kommunen.

Innenfor kultursektoren har vi støttet Hokksund By- og laksefestival, Vestfossen Marken, samt lys og fiber til Nøstetangen Norsk Glassmuseum. I tillegg støtter vi MS Eikern som har en lang historie med å frakte besøkende ut på en av Norges flotteste innsjøer, Eikern.

Vi ønsket i 2022 å involvere oss i utfordringene rundt utenforskap i samfunnet. Det gjorde at vi i 2022 ble med som en av initiativtagerne til Rocketman i Øvre Eiker, som er et prosjekt i regi av Hokksund IL. Rocket-Man er et prosjekt som ønsker å fange opp ungdom fra 13-18 år som står i fare for å falle utenfor fellesskapet, eller som strever med å finne sin plass i livet. Det blir spennende å følge prosjektet framover som vi håper kan utvide seg til å bli et landsdekkende tilbud.

Organisasjon

Øvre Eiker Energi er en liten organisasjon, der det er kort vei fra ansatt til leder. Og slik skal det fortsatt være. Styrken vår ligger i at vi alle som én jobber mot et felles mål.

Alle i lokalmiljøet/kommunen skal vite at selskapet finnes og hva vi står for, og vi skal være den foretrukne leverandør for alle i vår region. Øvre Eiker Energi er en transparent organisasjon. Vi oppfordrer til innsyn og samhandling. Derfor er det bra at pressen skriver om oss - enten det nå er positive eller negative saker. På den

Adm. dir har ordet

måten blir vi bedre.

Vi ønsker å skape troverdighet og tillit.

Dette betyr at:

- Vi setter kunden først!
 - Vi er "alltid på ballen" og jobber aktivt med å tiltrekke oss nye kunder, kartlegger behov og selger nye lønnsomme løsninger
 - Hos oss blir du ivaretatt og opplever topp kundeservice levert med vennlighet, effektivitet og yrkesstolthet.
 - Vi er tilgjengelig. Møtet med Øvre Eiker Energi er enkelt, vennlig og ukomplisert - uansett kanal eller medium.
 - Vi er løsningsorientert. Når problemer oppstår, så fikser vi det raskt og med minst mulig problemer for kunden.
 - Vi er stolte av jobben vår og setter vår ære i alltid å levere god kvalitet.
 - Vi skal vise at vi bryr oss om bærekraft og felles miljøutfordringer.
-

Selskapene er godt posisjonert for videre vekst og vi ser frem til et spennende og positivt 2023.



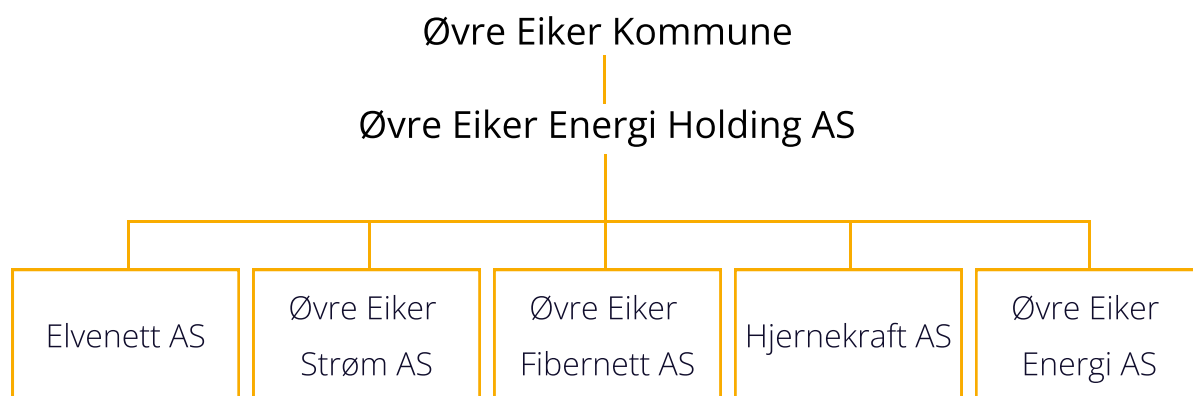
Arne Hanto Moen

Adm. Dir.

Styrets årsberetning

Øvre Eiker Energi Holding AS er heleiet av Øvre Eiker kommune.

Konsernet har fem heleide datterselskaper, Øvre Eiker Energi AS, Elvenett AS, Øvre Eiker Fibernet AS, Øvre Eiker Strøm AS og Hjernekraft AS.



Konsernstruktur per 01.05.2022

Konsernets formål er å produsere, omsette og distribuere energi direkte og/eller ved å delta i andre selskaper. I tillegg skal kan konsernet forestå utbygging av fiber. Konsernet kan også delta i og utvikle beslektet virksomhet. Morselskapet leverer administrative tjenester til datterselskapene.

Selskapets hovedkontor er lokalisert i Hokksund.

Utvikling og resultat

Morselskapet hadde i 2022 driftsinntekter på MNOK 4,1 fra administrative tjenester internt i konsernet. Inntekter på investering i datterselskaper er i 2022 MNOK 51,9. Selskapets årsresultat for 2022 er på 34,3 MNOK.

2022 er på 34,3 MNOK.

Konsernets driftsinntekter utgjorde i 2022 MNOK 333,9 dette er MNOK 114,9 høyere enn 2021. Hovedårsaken til denne økningen er høye kraftpriser i 2022.

Ordinært resultat før skatt for konsernet var 43,6 MNOK (+ 75,1% fra 2021).

Årsresultat for konsernet ble 33,9 MNOK (+ 76,1 % fra 2021)

Konsernet har en egenkapitalandel på 48,2 %.

Lønnskostnadene var noe høyere enn i 2021, som i hovedsak skyldes justering av lønn.

Konsernets inntjening og soliditet anses tilfredsstillende for 2022 og selskapet er godt posisjonert for sunn og solid drift i årene fremover.

Finansiell risiko

Konsernets likviditetssituasjon er tilfredsstillende, men den er sårbar for svingninger i kraftpris og inntektsramme for nettvirksomheten.

Selskapet har sikret ca. 30 % av konsernets langsiktige gjeld med en fast rente på 3,3 %.

Styret kjenner ellers ikke til vesentlige forhold for konsernet som er inntruffet etter regnskapsårets utgang som har innvirkning på det avlagte regnskap, og mener at årsregnskapet gir et rettviseende bilde av morselskapets og konsernets eiendeler og gjeld, finansielle stilling og resultat.

Konsernets resultat i 2023 forventes å ligge lavere enn resultatet for 2022 på grunn av lavere forventede kraftpriser.

Investeringer i konsernet

Samlede nyinvesteringer i konsernet var i 2022 kr 22 345 215 fordelt på:

* Elvenett AS kr 12 399 489

* Øvre Eiker Fibernet AS kr 9 922 996

* Øvre Eiker Energi AS kr 22 730

Sentrale risikoer og usikkerhetsfaktorer

Det er mange usikkerhetsfaktorer som virksomheten står ovenfor. Konsernet disponerer 70 GWh kraftproduksjon, og

det er store svingninger i kraftprisen. 40 % av kraftproduksjon er sikret med gradvis økende sikring med 5 års horisont.

Fibervirksomheten er utsatt for hard konkurranse fra mange store aktører. Lønnsomheten per dags dato er god, men det er betydelig markedsrisiko fremover. Øvre Eiker Kommune nærmer seg full dekning på høyhastighets-bredbånd og Øvre Eiker Fibernet har en markedsandel på over 50 %. Nextgentel er innholdsleverandør på Øvre Eiker Fibernetts infrastruktur. Det pågår en debatt i bransjen om det skal åpnes opp for flere innholdsleverandører i fibernetene, noe som kan påvirke lønnsomheten til infrastrukturselskapene.

Strømsalgsvirksomheten har lav lønnsomhet, hovedsakelig på grunn av marginskvis i bransjen. Øvre Eiker Strøm gjør tiltak for å bedre strømproduktet med nye apper, slik at det blir rom for å øke dekningsbidraget fra kundene og øke lønnsomheten.

Konsernets nettvirksomhet er underlagt monopolkontroll fra myndighetene. Driftskostnadene til selskapet bestemmer selskapets mulige inntjening to år frem i tid. Regelverket strammes stadig inn og det må være et kontinuerlig søkelys på kostnadskontroll for å kunne oppnå god lønnsomhet.

Konsernets kraftproduksjon har god drift, men eventuelle havarier av kraftverk, både i konsernets heleide og deleide kraftverk kan ha stor påvirkning på inntjeningen.

Arbeidsmiljø

Konsernet hadde ved utgangen av 2022 33 ansatte, av disse er 26 menn og 7 kvinner.

Sykefraværet i 2022 var på 5,6 % en økning fra 5,5 % fra året før.

Langtidsfraværet utgjorde 2,7 %.

Virksomhetens internkontrollsystem fungerer etter intensjonen og har blitt betydelig styrket i løpet av året. Det har vært rettet spesielt stort fokus mot styrking av cybersikkerhet og HMS.

Det har ikke vært 1 skade med sykefravær i forbindelse med konsernets drift i løpet av året. Hendelsen er gransket internt og korrigerende tiltak er iverksatt.

To av de fem styremedlemmene valgt av Øvre Eiker kommune er kvinner.

Det arbeides aktivt og målrettet for likestilling innenfor virksomheten.

Det er tegnet forsikring for styret og daglig leder for deres mulige ansvar ovenfor foretaket og tredjeperson. Forsikringen hos Riskpoint har en forsikringssum på 20 MNOK per skade og totalt i løpet av forsikringsperioden.

Likestilling

Selskapet har som mål å være en arbeidsplass der det råder full likestilling mellom kvinner, menn og etnisitet og tar sikte på at det ikke forekommer forskjellsbehandling grunnet dette i saker som for eksempel lønn, avansement, rekruttering, videreutvikling med mer.

Det arbeides aktivt og målrettet for likestilling innenfor virksomheten.

Ved årsskiftet er det 5 ansatte i Øvre Eiker Energi Holding AS, 1 mann og 4 kvinner.

Åpenhetsloven

Øvre Eiker Energi Holding AS driver ansvarlig når det gjelder menneskerettigheter og anstendige arbeidsforhold. Dette innebærer at aktsomhetsvurderinger gjennomføres løpende og redegjørelse publiseres på virksomhetens nettsider innen 30.06. hvert år og ellers ved vesentlige endringer i virksomhetens risikovurderinger.

Selskapets redegjørelse rundt åpenhetsloven finnes her: <https://www.oeenergi.no/apenhetsloven>.

Miljørapportering

Styret er ikke kjent med at selskapets og konsernets drift forurensrer det ytre miljø utover gjeldende lover og forskrifter.

Selskapet er opptatt av miljø og klimautviklingen og deltar i arbeidet med realisering av klimaplanen til Øvre Eiker kommune.

Selskapet vil også i 2023 ha søkelys på ulike miljøtiltak.

Fortsatt drift

Selskapets økonomi er god. Regnskapet er satt opp under forutsetning av fortsatt drift og styret bekrefter at grunnlaget for fortsatt drift er til stede.

Selskapets virksomhet

Selskapet ble stiftet i 2020 og leverer administrative tjenester til datterselskapene i tillegg til forretningsutvikling i konsernet.

Selskapet har et pågående forskningsprosjekt støttet av Enova «Optimal last- og energistyring i moderne leilighetsbygg – et samspill mellom sol, termisk lagring og elbillading»

Fremtidig utvikling

Etter styrets oppfatning gir det fremlagte resultatregnskapet og balansen med tilhørende noter og kontantstrømoppstilling fyllestgjørende informasjon om driften og stillingen ved årsskiftet. Etter utgangen av regnskapsåret har det ikke inntruffet forhold som er vesentlige for å bedømme bedriftens

resultat og stilling.

Forslag til anvendelse av årets overskudd

Morselskapets årsoverskudd på kr 34 259 419 disponeres med kr 16 500 000 til utbytte mens kr 17 759 419 overføres til annen egenkapital.

Avslutningsvis benytter styret anledningen til å takke alle ansatte for god arbeidsinnsats i 2022.

I tillegg ønsker styret å fremheve det gode samarbeidet med administrasjonen og Øvre Eiker kommune som eier.

Hokksund, 31. desember 2022 / 9.mai 2022

Kristin Ourom

Styreleder

Kjell Bjørndalen

Nestleder

Eirik Folkvord Tandberg

Styremedlem

Gerd Barth Thorsby

Styremedlem

Kjell Gislerud

Styremedlem

Rune Larsen

Styremedlem

Arne Hanto Moen

Daglig leder



Styrets årsberetning 2022 for Elvenett AS

Elvenett AS er et heleid datterselskap av Øvre Eiker Energi Holding AS. Selskapet har konsesjon på bygging og drift av høyspent fordelingsnett i Øvre Eiker kommune.

Selskapet har siden 2014 vært lokalisert på Sundmoen i Hokksund.

Utvikling og resultat

Selskapets driftsinntekter utgjorde i 2022 114,3 MNOK, dette er 25,4 MNOK høyere enn 2021. Hovedårsaken til denne økningen er at høyere kraftpriser i 2022 gir høyere nett-tap og dermed høyere inntektsramme og driftsinntekter.

Ordinært resultat før skatt for selskapet i 2022 var 20,0 MNOK (+ 122% fra 2021).

Årsresultat for 2022 ble 15,6 MNOK (+ 121 % fra 2021)

Selskapet har en egenkapitalandel på 46,4 %.

Inntektsrammen ble gjennom NVEs reguleringsmodell fastsatt til MNOK 80,4 for 2022, opp MNOK 24,4 fra 2021. Rammen tar hensyn til kostnader for manglende levert energi (KILE). Selskapet hadde ved årets begynnelse en mindreinntekt på ca. MNOK 22,1. Ved utgangen av året er dette beløpet endret

til en mindreinntekt på ca. MNOK 9.

Arbeid for andre i 2022 er på MNOK 4,8, dette er noe lavere enn i 2021.

Arbeidet på egne investeringer utgjør MNOK 7,5 noe som er MNOK 1,5 høyere enn 2021.

Nettøstapet i distribusjonsnettet lå volummessig på et lavere nivå sammenlignet med 2021, da det totale strømforbruket i konsesjonsområdet var ca. 15 % lavere enn i 2021, men høye kraftpriser gjorde at nettøstapet beløpsmessig ble vesentlig høyere.

Lønnskostnadene for 2022 var MNOK 0,9 høyere enn i 2021. Hovedårsaken til dette er lønnsjusteringer. Andre driftskostnader viste en økning på MNOK 0,2.

Selskapet har i 2022 foretatt ny- og reinvesteringer i nettet på til sammen MNOK 12,4.

Selskapet har god stabil drift og leverte gode resultater.

Styret kjenner ellers ikke til vesentlige forhold for selskapet som er inntruffet etter regnskapsårets utgang som har innvirkning på det avlagte regnskap, og mener at årsregnskapet gir et rettviseende bilde av selskapets eiendeler og gjeld, finansielle stilling og resultat.

Sentrale risikoer og usikkerhetsfaktorer

Reguleringsmyndigheten for energi i NVE regulerer strømnetselskapene. Formålet med reguleringene er å sørge for at kundene har tilgang til et strømnett med riktig kvalitet og riktig pris. RME bestemmer tillatt inntekt for hvert nettselskap årlig. Driftskostnadene til selskapene bestemmer selskapets mulige inntjening to år frem i tid. En del av inntekten er basert på selskapets faktiske kostnader, mens resten er basert på en kostnadsnorm. Gjennom normen får selskaper insentiver til å holde kostnadene nede, og RME har vedtatt å øke vektleggingen av kostnadsnormen, fra 60 til 70 prosent. Dette gjør det mer lønnsomt å redusere kostnadene, mens selskaper med høyere kostnadsnivå, vil få redusert avkastning. I 2022 gjorde RME en endring i trinn 2 i den såkalte DEA-analysen som beregner kostnadsnormen. På grunn av denne justeringen taper Elvenett i størrelsesorden 6-7 millioner

kroner årlig. RME har introdusert en overgangsordning som tilgodeser selskaper som kommer dårligere ut med et nesten tilsvarende beløp som de taper de to neste årene. Elvenett deltar i Styringsgruppe for Inntektsrammeregulering hos RME. Regelverket strammes stadig inn og det må være et kontinuerlig søkelys på kostnadskontroll for å kunne oppnå god lønnsomhet. Selskapet tar sikte på å holde effektiviteten i RMEs kostnadsnorm over 100 %, noe som sikrer en avkastning på bokførte verdier (nettkapital) på NVEs referanserente (7,5 % for 2022).

Elvenett har redusert mindreinntekten med hensikt å styre den mot null i løpet av 2023. Likviditetssituasjonen til selskapet følges opp kontinuerlig.

Arbeidsmiljø

Selskapet er tilknyttet Eiker Bedriftshelsetjeneste og det foretas jevnlig helsekontroller av ansatte. Internkontrollsystemet fungerer som forutsatt og oppfølging av denne er gjort gjennom året. Mye av HMS arbeidet har dreid seg om beredskap og ROS-analyser.

Det er ved årsskiftet 21 ansatte, av disse er 3 kvinner og 18 menn.

Sykefraværet var i 2022 på 5,2 % noe som er en økning fra 2,4% året før. Økningen skyldes i stor grad langtidssykemeldinger som ikke har direkte sammenheng med arbeidssituasjonen. Selskapet er en IA-bedrift (inkluderende arbeidslivsbedrift).

Det er tegnet forsikring for styret og daglig leder for deres mulige ansvar ovenfor foretaket og tredjeperson. Forsikringen hos Riskpoint har en forsikringssum på 20 MNOK per skade og totalt i løpet av forsikringsperioden.

HMS

Det har ikke vært ulykker eller større skader i forbindelse med selskapets drift i løpet av året. Det er stort fokus på HMS og sikre arbeidsrutiner.

Likestilling

Selskapet har som mål å være en arbeidsplass der det råder full likestilling mellom kvinner, menn og etnisitet og tar

sikte på at det ikke forekommer forskjellsbehandling grunnet dette i saker som for eksempel lønn, avansement, rekruttering, videreutvikling med mer.

Det arbeides aktivt og målrettet for likestilling innenfor virksomheten.

Styret i selskapet består av to kvinner og tre menn.

Åpenhetsloven

Elvenett AS driver ansvarlig når det gjelder menneskerettigheter og anstendige arbeidsforhold. Dette innebærer at aktsomhetsvurderinger gjennomføres løpende og redegjørelse publiseres på virksomhetens nettsider innen 30.06. hvert år og ellers ved vesentlige endringer i virksomhetens risikovurderinger. Selskapets redegjørelse rundt åpenhetsloven finnes her: <https://www.elvenett.no/apenhetsloven>.

Miljørapportering

Styret er ikke kjent med at selskapets drift forurensrer det ytre miljø utover gjeldende lover og forskrifter. Selskapet har ikke lenger transformatorer eller annet utstyr som inneholder PCB materiale.

Fortsatt drift

Selskapets økonomi er god. Regnskapet er satt opp under forutsetning om fortsatt drift og styret bekrefter at grunnlaget for fortsatt drift er til stede.

Selskapets virksomhet

Selskapet ble stiftet i 1997 og har konsesjon på bygging og drift av høyspent fordelingsnett i Øvre Eiker kommune.

Selskapet ble i 2019 med i forskingsprosjektet Grid Vision 5d med eSmart Systems AS sammen med 10 andre norske nettselskaper, dette prosjektet pågår fortsatt i 2022 og 2023.

Fremtidig utvikling

Inntektsrammen for 2022 er forventet økt med MNOK 2,0 til ca. MNOK 82,4.

Styret mener at rammen gir grunnlag for gjennomføring av nødvendige investeringer.

Styret kjenner for øvrig ikke til forhold, inntrådt etter regnskapsårets utgang, som har betydning for bedømmelsen av selskapets stilling ved årsskiftet.

Årets overskudd/Disponeringer

Årets overskudd på kr 15 596 161 disponeres med 21 295 306 til konsernbidrag, mens -5 699 145 hentes fra annen egenkapital.

Hokksund, 31. desember 2022 / 9.mai 2022

Kristin Ourom

Styreleder

Kjell Bjørndalen

Nestleder

Eirik Folkvord Tandberg

Styremedlem

Gerd Barth Thorsby

Styremedlem

Kjell Gislerud

Styremedlem

Rune Larsen

Styremedlem

Arne Hanto Moen

Daglig leder



Året som gikk

ELVENETT

Overordnet strategi

Elvenett skal videreutvikle en moderne og effektiv kjernevirksomhet kjennetegnet av god drift og beredskap. Øvre Eiker Nett skal opprettholde høy effektivitet og være blant de mest effektive nettselskapene i Norge ved å ta forretningsmessige beslutninger i alle ledd. Elvenett skal aktivt samarbeide med andre selskaper og utvikle og ta i bruk nye virkemidler.

I løpet av 2022 koblet vi opp 228 nye kunder, 7 km høyspent nett og 12 nye nettstasjoner.

Elvenett var i 2022 en av selskapene i Norge med lavest KILE-kostnader (KILE-kostnader - representerer kundenes kostnader ved avbrudd). Vi har gjort en rekke preventive tiltak for å forsterke nettet for å unngå utfall. Vi har i 2022 satt inn en rekke brytere og kortslutningsindikatorer på utvalgte steder. Elvenett har en høy andel kabler i høyspentnettet og vi har en risikobasert tilnærming til skogrydding langs linjene våre.

I samarbeid med IT-selskapet Convivial, Midtnett og Hurum Energi videreutvikler vi kontinuerlig en løsning som gir prosjektledere og energimontører tilgang på relevant informasjon på nettbrett og mobil.



Nettsjef Jarle Mjøs i masta for å utbedre feil etter et lynnedslag i Lurdalen



Trefall

Nettleie

Myndighetene vedtok en forskrift som påla nettselskapene å ta i bruk ny nettleiemodell fra 01.07.22.

Formålet med endringen er å bruke strøm smartere, og bruke strømnettet mer effektivt. Da reduseres kostnadene ved utvidelse av strømnettet som gir høyere nettleie på sikt. Tidligere var det bare antall kilowattimer som påvirket nettleien, mens nå kan kundene i større grad påvirke nettleien ved å flate ut forbruket over døgnet.

Kapasitetsleddet (tidligere fastledd) bestemmes av de timene det benyttes

mest strøm samtidig. Dersom du jevner ut strømforbruket gjennom døgnet, får du et lavere kapasitetsledd enn om du bruker mye strøm på én gang. Kapasitetsleddet beregnes ut ifra et gjennomsnitt av de tre timene i måneden du brukt mest strøm, timene må være fordelt på ulike dager. For de som har elbil vil det lønne seg å lade sakte om natten.

Energileddet

Bestemmes av hvor mye strøm du bruker totalt (antall kilowattimer), og når du bruker strømmen. Du betaler mindre per kilowattime om natten kl 22-06 enn på dagtid.

FIBER

Overordnet strategi

Øvre Eiker Fibernett skal koble opp flest mulig kunder på fibernettet og videreutvikle den sterke lokale merkevaren. Vi skal vokse utenfor kommunens grenser ved å ta lederskap i samarbeidskonstellasjoner med naboene våre. Vi skal bygge ut fibernett til alle kommunens innbyggere i samarbeid med eier.

Øvre Eiker Fibernett har siden 2010 bygget ut et robust fibernett i Øvre Eiker Kommune. Øvre Eiker kommune var opptatt av at alle i kommunen skulle få et tilbud om fibernett uansett hvor man bodde i kommunen. Dette for å skape et digitalt likeverd mellom by og land i kommunen.

Selskapet startet utbyggingen i Hokksund øst, og siden den gangen bygget både i og utenfor tettsteder frem til i dag. På innholds og tjenestesiden er NextGenTel leverandør som drifter elektronikken i sentralene, samt har sluttkundeansvar og som leier kapasitet i fibernettet. Det er bygget til mer enn 5500 husstander. I tillegg kommer bedrifter og Øvre Eiker kommune. Samlet dekker vi mer enn 80% av det geografiske markedet og er den største leverandør og utbygger i kommunen.

Selskapet er i god posisjon til møte fremtidens krav til kundene, når det gjelder nye tjenester og produkter. Bredbånd blir nå ansett like viktig som annen infrastruktur som strøm, vann og vei. Pandemien med utstrakt bruk av hjemmekontor, fjernundervisning og ikke minst sosial omgang på nettet har vist til fulle hvor viktig bredbånd er.

Selskapet består av et stabilt og kompetent team på 5 medarbeidere. Kompetansen omfatter bla prosjektledelse, bygging, kundeinstallasjoner, samt drift og vedlikehold. Selskapet legger i tillegg vekt på å kunne bistå kundene lokalt med hjelp og rådgivning for å sikre et best mulig trådløst hjemmenett.

Vi har i 2022 bygget ut til ytterligere 310 nye kunder og er nå i ferd med å fullføre

vårt mål om at alle i kommunen skal ha tilbud om bredbånd. I løpet av 2022 fikk blant annet 50 nye husstander langs Åssidevegen høyhastighets-bredbånd.



Arnstein Kjos driftsleder for Øvre Eiker Fibernett kontrollerer fiberkoblinger.

KRAFTPRODUKSJON

Overordnet strategi

Øvre Eiker Kraftproduksjon skal stabilisere driften ved våre heleide kraftverk og drifte effektivt ved innleie av eksperthjelp. Vi skal utnytte vår styrke som kraftprodusent i tett samarbeid med strømsalg-virksomheten. Vi skal videreutvikle vår kompetanse som finansielle eiere på de deleide kraftverkene.

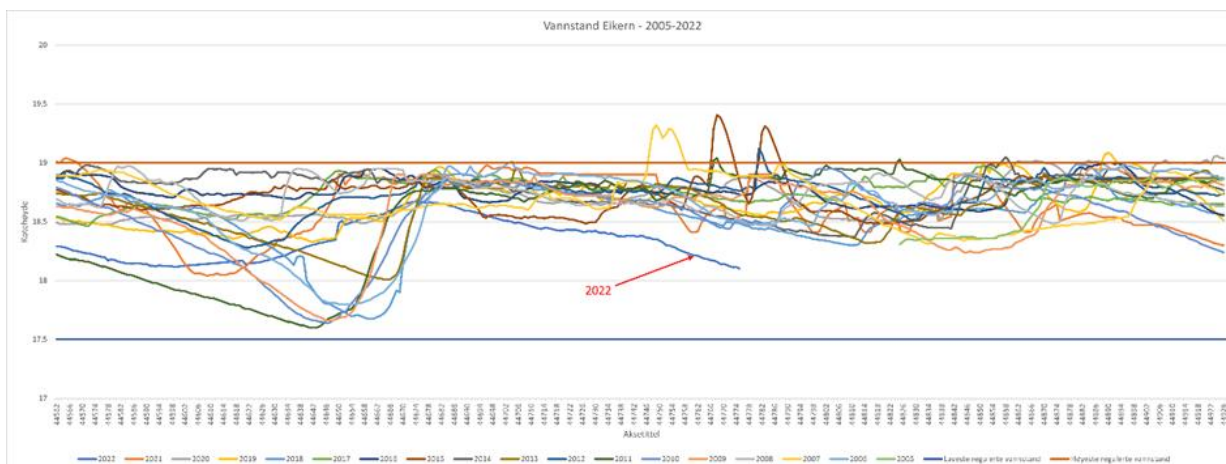
2022

Vi har hatt solid og god drift på våre egne kraftverk i Vestfossen og Skotselv gjennom hele året i et år preget av unormalt lite nedbør. Vi fortsatte som i 2021 med et nytt grep ved å kjøre minstevannføringen i sommermånedene gjennom turbinen istedenfor å slippe det rett i elva gjennom lukene. Dette ga oss 500 000 kWh i ny grønn kraftproduksjon uten naturinngrep. Den svært tørre sommeren gjorde at vi kun produserte 6,7 GWh i Vestfossen og

Skotselv mot normalt 12 GWh.

Vi har fått på plass nye vannstandsmålere i Fiskumvannet og leverer vannstandsdata til hjemmesiden vår og har stabilisert driften.

Våre deleide kraftverk hadde god produksjon, men den tørre sommeren gjorde at kraftverkene i vår portefølje produserte 59 GWh i forhold til normalen på 70 GWh.



STRØMSALG

Overordnet strategi

Øvre Eiker Strøm skal videreutvikle en sterk lokal merkevare som differensierer oss fra konkurrentene ved å være tilstede i nærmiljøet og være det foretrukne lokale alternativet med god og personlig kundeservice.

2022

Kraftprisene i strømmarkedet nådde i 2022 nye høyder. Samtidig har det dukket opp en rekke nye strømselskaper som selger strøm med svært lavt påslag, eller sågar uten påslag. Dette har ført til et press på marginene til alle strømselskapene

Øvre Eiker Strøm var tidlig ute og lanserte i 2021 en egen app for smart elbillading. Vi jobber stadig med forbedring av kundeopplevelsen.

Gjennom målrettede markedsføringstiltak og søkelys på salg og merkevarebygging har vi økt kundemassen noe i et svært konkurranseutsatt marked.

Stadig flere leverandører av smarthusteknologier tilbyr å selge strøm til kundene, ofte med et marginalt påslag. Inntjeningen til leverandørene skal da komme fra andre produkter og tjenester, og skaper dermed et prispress på det å levere strøm til kundene. Eksempler på slike leverandører er IKEA i Sverige og Tibber.

Øvre Eiker Strøm startet i 2022 salg av hardware til smarthus med flere aktuelle smarthusleverandører, samtidig som vi i partnerskap med Irby Elektro tilbyr kjøp og montasje av elbilladere.

Samfunnsansvar og ytre miljø

Øvre Eiker Energi har et rammeverk for god foretaksstyring som gjelder for alle selskap i konsernet og som tydeliggjør at verdier skal skapes innenfor etiske rammer og at tilleggsverdier for samfunnet skal søkes der dette er mulig. Gjennom dette rammeverket er samfunnsansvaret innlemmet som en del av konsernets virksomhet fra planlegging til gjennomføring og evaluering. Det brukes betydelige ressurser på å sikre at Øvre Eiker Energi har gode og sikre rutiner i drift og i utbyggingsprosjekter, og at det stilles etiske og miljømessige krav til både egen organisasjon og leverandører. Det forventes at også deleide selskaper tar samfunnsansvar i tråd med ovennevnte.

Bærekraft

Øvre Eiker Energi Holding AS jobber med bærekraft i praksis. Vår visjon er å være en ledende aktør innenfor fornybar energi og samtidig bidra positivt til samfunnet og miljøet. Under oppsummeres våre initiativer, fremskritt og fremtidige mål.

Miljø

Øvre Eiker Energi Holding AS forplikter seg til å redusere sin påvirkning på miljøet og støtte bærekraftig utvikling. Vi har

implementert flere tiltak for å oppnå dette målet.

Fornybar energi

Vi investerer i og driver fornybare energikilder som vannkraft og søker å utvikle solenergi og doble vår produksjon av fornybar energi de neste ti årene. Våre anlegg produserer ren energi og reduserer behovet for fossile brensler.

Energibesparelse

Vi har implementert energieffektiviseringstiltak i våre bygninger og infrastruktur for å redusere energiforbruket. Dette inkluderer bruk av energieffektive belysningssystemer, isolasjon og smarte energistyringssystemer

Karbonavtrykk

Vi jobber kontinuerlig med å redusere vårt karbonavtrykk gjennom bruk av lavutslippsteknologier og energioptimalisering. Vi gjennomfører også regelmessige klimagassutslippsvurderinger for å identifisere områder med høyt utslipp og gjennomføre tiltak for å redusere dem.

Avfallshåndtering

Vi praktiserer effektiv avfallshåndtering og gjenvinning for å minimere miljøpåvirkningen av våre operasjoner. Vi samarbeider også med lokale myndigheter og samfunnet for å fremme bevissthet om avfallshåndtering og resirkulering.



Ledergruppa



Arne Hanto Moen (f. 1976) er administrerende direktør i Øvre Eiker Energi siden 2019. Han har bakgrunn som sivilingeniør i Produktutvikling og Produksjon fra NTNU og en MBA i økonomisk styring og ledelse fra NHH. Han har 19 års erfaring fra kraftbransjen fra Norconsult, Statkraft, AFRY og Sweco.

Linda Sand-Hanssen (f. 1979) er økonomisjef og er utdannet registrert revisor fra BI. Hun har bakgrunn fra Ringerikskraft og konsultentselskapene EY og ENEAS og har en allsidig bakgrunn fra økonomifaget/energibransjen. Hun har jobbet i Øvre Eiker Energi siden og var konstituert adm. Dir i Øvre Eiker Energi i 2018. Linda er også styremedlem i Hellefoss Kraft AS.



Jarle Mjøs (f. 1976) er nettsjef i Elvenett AS og har bakgrunn fra energimontør, teknisk fagskole og elkraftingeniør. Han har jobbet mange år i Glitre Energi og som konsulent i ECG. Han har også vært involvert i Prøvenemnda som har ansvaret for utdanning av energimontører. Jarle er dyktig på både teoretiske og praktiske fag og er fagansvarlig driftsleder for nettvirksomheten samtidig som han drifter kraftverkene våre.



Morten Braarud (f. 1959) er markeds- og kommunikasjonssjef og har også det overordnede ansvaret for fibervirksomheten. Han har en allsidig bakgrunn fra telecom og internett-bransjen, men har også flere års internasjonal erfaring innen fiskeribransjen. Morten er engasjert i en rekke bransjeorganisasjoner innenfor Telecom og har et bredt kontaktnett i bransjen.

Arnstein Kjos (f. 1981) er driftsleder for Øvre Eiker Fibernetts og har jobbet hos oss siden 2013. Han er utdannet ved teknisk fagskole og gjennomfører nå videreutdanning som EKOM ved i Skien. Arnstein er også brannmann i det frivillige brannvesen i Øvre Eiker Kommune.



Kenneth Hansen (f. 1960) er leder for kundeservice og DLE (Det lokale Eltilsyn). Han er utdannet energimontør og jobbet som elektriker i ti år før han begynte i Øvre Eiker Energi siden 1993 med en rekke ulike arbeidsoppgaver og har spesielt stor kompetanse innenfor datasystemer og IT.

UAVHENGIG REVISORS BERETNING

Til generalforsamlingen i Øvre Eiker Energi Holding AS

Konklusjon

Vi har revidert årsregnskapet for Øvre Eiker Energi Holding AS som består av selskapsregnskapet og konsernregnskapet. Selskapsregnskapet og konsernregnskapet består av balanse per 31. desember 2022, resultatregnskap og for regnskapsåret avsluttet per denne datoen og noter til årsregnskapet, herunder et sammendrag av viktige regnskapsprinsipper.

Etter vår mening oppfyller årsregnskapet gjeldende lovkrav og gir et rettviseende bilde av selskapets og konsernets finansielle stilling per 31. desember 2022 og av deres resultater og kontantstrømmer for regnskapsåret avsluttet per denne datoen i samsvar med regnskapslovens regler og god regnskapsskikk i Norge.

Grunnlag for konklusjon

Vi har gjennomført revisjonen i samsvar med International Standards on Auditing (ISA-ene). Våre oppgaver og plikter i henhold til disse standardene er beskrevet nedenfor under *Revisors oppgaver og plikter ved revisjonen av årsregnskapet*. Vi er uavhengige av selskapet og konsernet i samsvar med kravene i relevante lover og forskrifter i Norge og *International Code of Ethics for Professional Accountants* (inkludert internasjonale uavhengighetsstandarder) utstedt av International Ethics Standards Board for Accountants (IESBA-reglene), og vi har overholdt våre øvrige etiske forpliktelser i samsvar med disse kravene. Innhentet revisjonsbevis er etter vår vurdering tilstrekkelig og hensiktsmessig som grunnlag for vår konklusjon.

Øvrig informasjon

Øvrig informasjon omfatter informasjon i selskapets årsrapport bortsett fra årsregnskapet og den tilhørende revisjonsberetningen. Styret og daglig leder (ledelsen) er ansvarlig for den øvrige informasjonen. Vår konklusjon om revisjonen av årsregnskapet dekker ikke den øvrige informasjonen, og vi attesterer ikke den øvrige informasjonen.

I forbindelse med revisjonen av årsregnskapet er det vår oppgave å lese den øvrige informasjonen med det formål å vurdere om årsberetningen inneholder de opplysninger som skal gis i henhold til gjeldende lovkrav og hvorvidt det foreligger vesentlig inkonsistens mellom den øvrige informasjonen og årsregnskapet eller kunnskap vi har opparbeidet oss under revisjonen, eller hvorvidt den tilsynelatende inneholder vesentlig feilinformasjon. Dersom vi konkluderer med at den øvrige informasjonen inneholder vesentlig feilinformasjon eller ikke inneholder de opplysninger som skal gis i henhold til gjeldende lovkrav, er vi pålagt å rapportere det.

Vi har ingenting å rapportere i så henseende, og vi mener at årsberetningen er konsistent med årsregnskapet og inneholder de opplysninger som skal gis i henhold til gjeldende lovkrav.

Ledelsens ansvar for årsregnskapet

Ledelsen er ansvarlig for å utarbeide årsregnskapet og for at det gir et rettviseende bilde i samsvar med regnskapslovens regler og god regnskapsskikk i Norge. Ledelsen er også ansvarlig for slik intern kontroll som den finner nødvendig for å kunne utarbeide et årsregnskap som ikke inneholder vesentlig feilinformasjon, verken som følge av misligheter eller feil.

Ved utarbeidelsen av årsregnskapet må ledelsen ta standpunkt til selskapets og konsernets evne til fortsatt drift og opplyse om forhold av betydning for fortsatt drift. Forutsetningen om fortsatt drift skal legges til grunn for årsregnskapet med mindre ledelsen enten har til hensikt å avvikle selskapet, konsernet eller virksomheten, eller ikke har noe annet realistisk alternativ.

Revisors oppgaver og plikter ved revisjonen av årsregnskapet

Vårt mål er å oppnå betryggende sikkerhet for at årsregnskapet som helhet ikke inneholder vesentlig feilinformasjon, verken som følge av misligheter eller feil, og å avgi en revisjonsberetning som inneholder vår konklusjon. Betryggende sikkerhet er en høy grad av sikkerhet, men ingen garanti for at en revisjon utført i samsvar med ISA-ene, alltid vil avdekke vesentlig feilinformasjon. Feilinformasjon kan skyldes misligheter eller feil og er å anse som vesentlig dersom den enkeltvis eller samlet med rimelighet kan forventes å påvirke de økonomiske beslutningene som brukerne foretar på grunnlag av årsregnskapet.

Som del av en revisjon i samsvar med ISA-ene, utøver vi profesjonelt skjønn og utviser profesjonell skepsis gjennom hele revisjonen. I tillegg:

- identifiserer og vurderer vi risikoen for vesentlig feilinformasjon i årsregnskapet, enten det skyldes misligheter eller feil. Vi utformer og gjennomfører revisjonshandlinger for å håndtere slike risikoer, og innhenter revisjonsbevis som er tilstrekkelig og hensiktsmessig som grunnlag for vår konklusjon. Risikoen for at vesentlig feilinformasjon som følge av misligheter ikke blir avdekket, er høyere enn for feilinformasjon som skyldes feil, siden misligheter kan innebære samarbeid, forfalskning, bevisste utelatelser, uriktige fremstillinger eller overstyring av intern kontroll.
- opparbeider vi oss en forståelse av den interne kontrollen som er relevant for revisjonen, for å utforme revisjonshandlinger som er hensiktsmessige etter omstendighetene, men ikke for å gi uttrykk for en mening om effektiviteten av selskapets og konsernets interne kontroll.
- evaluerer vi om de anvendte regnskapsprinsippene er hensiktsmessige og om regnskapsestimatene og tilhørende noteopplysninger utarbeidet av ledelsen er rimelige.
- konkluderer vi på om ledelsens bruk av fortsatt drift-forutsetningen er hensiktsmessig, og, basert på innhentede revisjonsbevis, hvorvidt det foreligger vesentlig usikkerhet knyttet til hendelser eller forhold som kan skape betydelig tvil om selskapets og konsernets evne til fortsatt drift. Dersom vi konkluderer med at det eksisterer vesentlig usikkerhet, kreves det at vi i revisjonsberetningen henleder oppmerksomheten på tilleggsopplysningene i årsregnskapet, eller, dersom slike tilleggsopplysninger ikke er tilstrekkelige, at vi modifierer vår konklusjon. Våre konklusjoner er basert på revisjonsbevis innhentet frem til datoen for revisjonsberetningen. Etterfølgende hendelser eller forhold kan imidlertid medføre at selskapet og konsernet ikke kan fortsette driften.
- evaluerer vi den samlede presentasjonen, strukturen og innholdet i årsregnskapet, inkludert tilleggsopplysningene, og hvorvidt årsregnskapet gir uttrykk for de underliggende transaksjonene og hendelsene på en måte som gir et rettviseende bilde.



- innhenter vi tilstrekkelig og hensiktsmessig revisjonsbevis vedrørende den finansielle informasjonen til enhetene eller forretningsområdene i konsernet for å kunne gi uttrykk for en mening om konsernregnskapet. Vi er ansvarlige for å fastsette strategien for, samt å følge opp og gjennomføre konsernrevisjonen, og vi har et udelt ansvar for konklusjonen på revisjonen av konsernregnskapet.

Vi kommuniserer med styret blant annet om det planlagte omfanget av og tidspunktet for revisjonsarbeidet og eventuelle vesentlige funn i revisjonen, herunder vesentlige svakheter i den interne kontrollen som vi avdekker gjennom revisjonen.

Drammen, 16. mai 2023
ERNST & YOUNG AS

Revisjonsberetningen er signert elektronisk

Hanne Kverneland Nebo
statsautorisert revisor

PENNEO

Signaturene i dette dokumentet er juridisk bindende. Dokument signert med "Penneo™ - sikker digital signatur".
De signerende parter sin identitet er registrert, og er listet nedenfor.

"Med min signatur bekrefter jeg alle datoer og innholdet i dette dokument."

Hanne Kverneland Nebo

Statsautorisert revisor

Serienummer: 9578-5997-4-812612

IP: 94.140.xxx.xxx

2023-05-16 18:06:16 UTC



Penneo Dokumentnøkkel: 6AJSN-DXMYG-1AGEE-LCFN4-VB3WI-GDA8Q

Dokumentet er signert digitalt, med **Penneo.com**. Alle digitale signatur-data i dokumentet er sikret og validert av den datamaskin-utregnede hash-verdien av det opprinnelige dokument. Dokumentet er låst og tids-stemplet med et sertifikat fra en betrodd tredjepart. All kryptografisk bevis er integrert i denne PDF, for fremtidig validering (hvis nødvendig).

Hvordan bekrefter at dette dokumentet er originalen?

Dokumentet er beskyttet av ett Adobe CDS sertifikat. Når du åpner dokumentet i

Adobe Reader, skal du kunne se at dokumentet er sertifisert av **Penneo e-signature service <penneo@penneo.com>**. Dette garanterer at innholdet i dokumentet ikke har blitt endret.

Det er lett å kontrollere de kryptografiske beviser som er lokalisert inne i dokumentet, med Penneo validator - <https://penneo.com/validator>

List of Signatures

Page 1/1



Øvre Eiker Energi Holding AS - Års- og konsernregnskap 2022.pdf

Name	Method	Signed at
Ourom, Kristin	BANKID_MOBILE	2023-05-15 10:00 GMT+02
Thorsby, Gerd Barth	BANKID_MOBILE	2023-05-12 15:27 GMT+02
Bjørndalen, Kjell	BANKID	2023-05-12 13:39 GMT+02
Larsen, Rune	BANKID_MOBILE	2023-05-12 12:54 GMT+02
Moen, Arne Hanto	BANKID	2023-05-12 11:50 GMT+02
Tandberg, Eirik Folkvord	BANKID	2023-05-15 11:52 GMT+02
Gislerud, Kjell	BANKID_MOBILE	2023-05-15 10:44 GMT+02



This file is sealed with a digital signature. The seal is a guarantee for the authenticity of the document.

External reference: EB04ACC8B69A4FF4BAA17BB5D911A914

Årsrapport for 2022

Årsberetning

Årsregnskap og konsernregnskap

- Resultatregnskap
- Balanse
- Kontantstrømpoppstilling
- Noter

Revisjonsberetning



This file is sealed with a digital signature.
The seal is a guarantee for the authenticity
of the document.

Document ID:
EB04ACC8B69A4FF4BAA17BB5D911A914

Resultatregnskap

Morselskap		Beløp i NOK		Note	Konsern	
2022	2021	2022	2021		2022	2021
Driftsinntekter						
-	-	Salg av overføringstjenester		2, 3	135 095 493	90 809 820
-	-	Salg av energi		2	205 736 530	115 046 903
-	-	Endring mer/mindreinntekt		2, 4	-13 440 000	8 679 000
4 139 000	3 769 226	Annen driftsinntekt			6 463 035	4 510 693
<u>4 139 000</u>	<u>3 769 226</u>	Sum driftsinntekter			<u>333 855 057</u>	<u>219 046 416</u>
Driftskostnader						
-	-	Kjøp av overføringstjenester		3	35 660 372	42 300 423
-	-	Kjøp av energi			187 862 735	95 100 504
-	-	Varekjøp			291 257	-
6 587 405	4 792 050	Lønnskostnad		5	32 599 872	28 958 115
-	-	Avskrivning		6, 7	18 580 723	17 334 867
2 749 945	1 461 993	Annen driftskostnad		5	21 457 274	17 978 541
-	-	Aktivering eget arbeid			-11 119 729	-10 499 793
<u>9 337 351</u>	<u>6 254 042</u>	Sum driftskostnader			<u>285 332 505</u>	<u>191 172 656</u>
<u>-5 198 351</u>	<u>-2 484 816</u>	Driftsresultat			<u>48 522 552</u>	<u>27 873 760</u>
Finansinntekter og finanskostnader						
51 873 573	24 725 498	Inntekt på investering i datterselskap og tilkn. selskap		8, 9	-296 667	-204 000
1 515 439	124 071	Annen finansinntekt			777 425	16 026
1 611 911	101 103	Annen finanskostnad			5 391 459	2 792 007
<u>51 777 101</u>	<u>24 748 466</u>	Netto finansposter			<u>-4 910 700</u>	<u>-2 979 981</u>
<u>46 578 750</u>	<u>22 263 650</u>	Ordinært resultat før skattekostnad			<u>43 611 852</u>	<u>24 893 779</u>
12 319 331	3 410 581	Skattekostnad på ordinært resultat		10	9 736 190	5 656 952
<u>34 259 419</u>	<u>18 853 069</u>	Årsresultat			<u>33 875 662</u>	<u>19 236 827</u>
Overføringer og disponeringer						
16 500 000	6 000 000	Avsatt utbytte		11	16 500 000	6 000 000
17 759 419	12 853 069	Overføringer annen egenkapital		11	17 375 662	13 236 827
<u>34 259 419</u>	<u>18 853 069</u>	Sum			<u>33 875 662</u>	<u>19 236 827</u>



This file is sealed with a digital signature. The seal is a guarantee for the authenticity of the document.

Document ID:
EB04ACC8B69A4FF4BAA17BB5D911A914

Balanse pr. 31. desember

Morselskap				Konsern	
2022	2021	Beløp i NOK	Note	2022	2021
Anleggsmidler					
<i>Immaterielle eiendeler</i>					
-	-	Utsatt skattefordel	10	3 986 876	2 013 319
-	-	El-lade app	6	141 420	212 130
-	-	Vassdragsrettigheter	6	85 000	85 000
-	-	Sum immaterielle eiendeler		4 213 296	2 310 449
<i>Varige driftsmidler</i>					
-	-	Fordelingsnett	7	168 402 078	166 592 416
-	-	Bredbåndsnett	7	85 603 846	82 295 319
-	-	Kraftverk	7, 12	10 587 738	11 208 534
-	-	Eiendom	7, 12	19 425 649	20 050 131
-	-	Driftsløsøre, inventar, verktøy, kontormaskiner o.l.	7, 12	3 271 695	3 309 405
-	-	Sum varige driftsmidler		287 291 007	283 455 805
<i>Finansielle anleggsmidler</i>					
182 716 674	183 895 189	Investering i datterselskap	8	-	-
-	-	Investering i tilknyttet selskap	9	32 007 500	32 304 166
119 915 826	128 518 074	Lån til foretak i samme konsern	13	-	-
-	-	Pensjonsmidler	14	4 931 631	3 945 946
-	-	Andre fordringer	13, 15	2 245 967	2 245 967
302 632 500	312 413 263	Sum finansielle anleggsmidler		39 185 098	38 496 079
302 632 500	312 413 263	Sum anleggsmidler		330 689 400	324 262 333
Omløpsmidler					
-	-	Varer	16	513 407	574 195
<i>Fordringer</i>					
-	3 769 226	Kundefordringer	12, 13	69 617 649	50 854 667
142 754 008	39 680 766	Andre fordringer	13, 15	10 700 255	23 046 830
142 754 008	43 449 992	Sum fordringer		80 317 905	73 901 497
6 646 927	-	Bankinnskudd, kontanter og lignende	17	7 736 869	1 941 724
149 400 936	43 449 992	Sum omløpsmidler		88 568 181	76 417 416
452 033 436	355 863 255	Sum eiendeler		419 257 581	400 679 749



This file is sealed with a digital signature.
The seal is a guarantee for the authenticity
of the document.

Document ID:
EB04ACC8B69A4FF4BAA17BB5D911A914

Balanse pr. 31. desember

Morselskap				Konsern	
2022	2021	Beløp i NOK	Note	2022	2021
Egenkapital					
<i>Innskutt egenkapital</i>					
97 000 000	97 000 000	Aksjekapital	11, 18	97 000 000	97 000 000
70 296 636	70 296 636	Overkurs	11	1 552 872	1 552 872
<u>167 296 636</u>	<u>167 296 636</u>	Sum innskutt egenkapital		<u>98 552 872</u>	<u>98 552 872</u>
<i>Opptjent egenkapital</i>					
-	-	Fond for vurderingsforskjeller	11	6 270 963	6 567 630
34 891 396	17 131 978	Annen egenkapital	11	97 364 197	79 691 870
<u>34 891 396</u>	<u>17 131 978</u>	Sum opptjent egenkapital		<u>103 635 160</u>	<u>86 259 500</u>
<u>202 188 032</u>	<u>184 428 614</u>	Sum egenkapital		<u>202 188 032</u>	<u>184 812 372</u>
Gjeld					
<i>Annen langsiktig gjeld</i>					
119 915 826	126 311 338	Gjeld til kredittinstitusjoner	12, 15	119 915 826	126 311 338
<u>119 915 826</u>	<u>126 311 338</u>	Annen langsiktig gjeld		<u>119 915 826</u>	<u>126 311 338</u>
<i>Kortsiktig gjeld</i>					
91 446 125	27 219 209	Gjeld til kredittinstitusjoner	15, 17	-	27 219 210
230 363	682 013	Leverandørgjeld	13	13 179 929	10 090 188
11 709 748	2 536 021	Betalbar skatt	10	11 709 748	2 536 021
432 309	-	Skyldige offentlige avgifter	17	14 388 584	14 489 601
16 500 000	6 000 000	Avsatt utbytte	11	16 500 000	6 000 000
9 611 032	8 686 061	Annen kortsiktig gjeld	4, 13	41 375 461	29 221 019
<u>129 929 578</u>	<u>45 123 304</u>	Sum kortsiktig gjeld		<u>97 153 722</u>	<u>89 556 039</u>
<u>249 845 404</u>	<u>171 434 642</u>	Sum gjeld		<u>217 069 548</u>	<u>215 867 377</u>
<u>452 033 436</u>	<u>355 863 255</u>	Sum egenkapital og gjeld		<u>419 257 581</u>	<u>400 679 749</u>



This file is sealed with a digital signature.
The seal is a guarantee for the authenticity
of the document.

Document ID:
EB04ACC8B69A4FF4BAA17BB5D911A914

31. desember 2022
Hokksund, 9. mai 2023

Arne Hanto Moen
daglig leder

Kristin Ourom
styrets leder

Kjell Bjørndalen
nestleder

Eirik Folkvord Tandberg
styremedlem

Gerd Barth Thorsby
styremedlem

Kjell Gislerud
styremedlem

Rune Larsen
styremedlem



This file is sealed with a digital signature.
The seal is a guarantee for the authenticity
of the document.

Document ID:
EB04ACC8B69A4FF4BAA17BB5D911A914

Kontantstrømoppstilling

Morselskap		Beløp i NOK	Konsern	
2022	2021		2022	2021
Kontantstrømmer fra operasjonelle aktiviteter				
46 578 750	22 263 650	Resultat før skattekostnad	43 611 852	24 893 779
-2 536 021	-2 691 356	Periodens betalte skatt	-2 536 021	-2 691 356
-51 873 573	-9 861 722	Inntekt på investeringer i datterselskap og tilknyttet selskap	296 666	204 000
-	-	Ordinære av- og nedskrivninger	18 580 723	17 334 867
-	-	Gevinst/tap ved salg av aksjer / avhendet virksomhet	-	100 000
-	-	Forskjeller mellom kostnadsført pensjon og inn-/utbetalinger i pensjonsordninger	-985 685	-4 205 835
3 317 576	-3 087 213	Endring i varelager, kundefordringer og leverandørgjeld	10 717 368	-25 464 484
1 962 551	-10 206 060	Endring i andre tidsavgrensninger	4 477 935	14 783 472
-2 550 717	-3 582 701	Netto kontantstrøm fra operasjonelle aktiviteter	74 162 839	24 954 443
Kontantstrømmer fra investeringsaktiviteter				
-	-	Utbetalinger ved kjøp av lade app	-	-212 130
-	-	Utbetalinger ved kjøp av varige driftsmidler	-22 345 215	-20 632 401
-	-	Innbetalinger ved salg av aksjer	-	301 753
-	-	Netto kontantstrøm fra investeringsaktiviteter	-22 345 215	-20 542 778
Kontantstrømmer fra finansieringsaktiviteter				
-	127 910 216	Innbetalinger ved opptak av langsiktig gjeld	-	-
-6 395 512	-1 598 878	Utbetalinger ved nedbetaling av langsiktig gjeld	-6 395 512	-6 537 199
33 626 967	5 541 002	Netto endring kassekreditt/konsernkonto	-33 626 967	6 484 726
-26 020 866	-128 518 074	Lån til konsernselskaper	-	-
13 987 055	4 248 435	Inn-/utbetalinger av konsernbidrag	-	-
-6 000 000	-4 000 000	Utbetaling av utbytte	-6 000 000	-4 000 000
9 197 644	3 582 701	Netto kontantstrøm fra finansieringsaktiviteter	-46 022 479	-4 052 473
6 646 927	0	Netto endring i likvider i året	5 795 145	359 193
-	-	Kontanter og bankinnskudd pr. 01.01.	1 941 724	1 582 531
6 646 927	0	Kontanter og bankinnskudd pr. 31.12.	7 736 869	1 941 724



This file is sealed with a digital signature. The seal is a guarantee for the authenticity of the document.

Document ID:
EB04ACC8B69A4FF4BAA17BB5D911A914

Noter til regnskapet for 2022

Note 1 - Regnskapsprinsipper

Årsregnskapet er satt opp i samsvar med regnskapslovens bestemmelser og god regnskapsskikk.

Konsolideringsprinsipper

Konsernregnskapet omfatter morselskapet og de 100 % eide datterselskapene Øvre Eiker Energi AS, Elvenett AS, Øvre Eiker Fibernet AS, Øvre Eiker Strøm AS og Hjernekraft AS. Konsernregnskapet utarbeides etter ensartede prinsipper, ved at datterselskapene følger de samme regnskapsprinsipper som morselskapet. Interne transaksjoner og mellomværende elimineres. Aksjene i datterselskapene elimineres etter oppkjøpsmetoden. Det innebærer at kostpris på aksjene i datterselskapene er eliminert mot aksjekapital og overkurs i datterselskapene.

Datterselskap/tilknyttet selskap

I konsernregnskapet vurderes tilknyttede selskap etter egenkapitalmetoden. Investeringene vurderes til konsernets andel av egenkapitalen, og andel av resultatet resultatføres i konsernregnskapet. Resultatandelen fratrukket utdelinger (utbytte, konsernbidrag mv) tillegges investeringen i balansen. Ved beregning av resultatandeler tas det hensyn til mer-/mindreverdien på kjøpstidspunktet, og det korrigeres for interne gevinster.

Datterselskap og tilknyttede selskaper vurderes etter egenkapitalmetoden i selskapsregnskapet. TS vurderes etter egenkapitalmetoden også i konsernregnskapet. Etter denne metoden vurderes investeringen til andelen av egenkapitalen i selskapet, og andel av resultat inntektsføres. På kjøpstidspunkt vurderes investeringen til kost, dvs. inkludert mer- eller midre verdi ved kjøpet. Ved beregning av resultatandel tas det hensyn til avskrivning av mer- eller mindre verdi, samt interne gevinster. Utdeling fra selskapet føres som reduksjon av investeringen i balansen.

Salgsinntekter

Inntektsføring ved salg av kraft og overføring av strøm skjer på leveringstidspunktet. Salg av administrative tjenester inntektsføres løpende ved levering. Inntekter fra salg av varer resultatføres når levering har funnet sted og det vesentligste av risiko og avkastning er overført. NVE regulerer kraftselskapene sin overføringsvirksomhet (monopolvirksomhet) gjennom å fastsette inntektsramme i eget nett etter hvert reguleringsår. Inntektsrammen med tillegg for kostnader til overliggende nett blir lagt til grunn for beregning av tariffene. Ved endring i overført volum eller inntektsrammen som ligger til grunn for tariffene vil det kunne oppstå en mer-/mindreinntekt som føres over driftsresultatet og bokføres i balansen som gjeld til kundene (merinntekt) eller fordring på kundene (mindreinntekt), og kalkuleres inn i senere års tariffberegninger etter bestemte rettningslinjer gitt av NVE.



This file is sealed with a digital signature.
The seal is a guarantee for the authenticity
of the document.

Document ID:
EB04ACC8B69A4FF4BAA17BB5D911A914

Noter til regnskapet for 2022

Finansielle kontrakter

Selskapet prissikrer fortløpende de forpliktelse som oppstår ved inngåelse av avtaler om fysisk levering av kraft til sluttbrukere.

De finansielle kontraktene er anskaffet i sikringsøyemed for å sikre fremtidige kontantstrømmer tilknyttet selskapets fastpriskontrakter mot kundene. Ved sikring sammenstilles gevinst/tap fra sikringsinstrumentet med gevinster og tap fra sikringsobjektet. Kontantstrømsikringen reflekteres ved at realiserte og urealiserte gevinster og tap på sikringsinstrumentet resultatføres i samme periode som det underliggende sikringsobjektet påvirker resultatregnskapet.

Selskapet driver ikke handel med fysiske eller finansielle engrosavtaler ut over den handelen som gjøres i forbindelse med sikring av forpliktelsene ovenfor sluttbrukerkundene, og har ingen handel med trading som formål.

Klassifisering og vurdering av balanseposter

Omløpsmidler og kortsiktig gjeld omfatter poster som forfaller til betaling innen ett år etter anskaffelsestidspunktet, samt poster som knytter seg til varekretsløpet. Øvrige poster er klassifisert som anleggsmiddel/langsiktig gjeld.

Omløpsmidler vurderes til laveste av anskaffelseskost og virkelig verdi. Kortsiktig gjeld balanseføres til nominelt beløp på opptakstidspunktet.

Anleggsmidler vurderes til anskaffelseskost, men nedskrives til virkelig verdi ved verdifall som ikke forventes å være forbigående. Langsiktig gjeld balanseføres til nominelt beløp på etableringstidspunktet.

Fordringer

Kundefordringer og andre fordringer er oppført i balansen til pålydende etter fradrag for avsetning til forventet tap. Avsetning til tap gjøres på grunnlag av individuelle vurderinger av de enkelte fordringene.

Varebeholdninger

Lager av innkjøpte varer er verdsatt til laveste av anskaffelseskost og virkelig verdi. Anskaffelseskost vurderes etter FIFO- prinsippet. Det foretas nedskrivning for påregnelig ukurans.

Varige driftsmidler

Varige driftsmidler balanseføres og avskrives over driftsmidlets forventede økonomiske levetid. Direkte vedlikehold av driftsmidler kostnadsføres løpende under driftskostnader, mens påkostninger eller forbedringer tillegges driftsmidlets kostpris og avskrives i takt med driftsmidlet. Dersom gjenvinnbart beløp av driftsmidlet er lavere enn balanseført verdi foretas nedskrivning til gjenvinnbart beløp. Gjenvinnbart beløp er det høyeste av netto salgsverdi og verdi i bruk. Verdi i bruk er nåverdien av de fremtidige kontantstrømmene som eiendelen vil generere.

Pensjoner

Foretakets pensjonsansvar i forhold til den ordinære tariffestede tjenestepensjonsordningen er dekket gjennom pensjonsordning i Kommunale Landspensjonskasse. Denne ordningen gir en definert ytelse i henhold til tariffavtalen i kommunal sektor. Fordi det foretas en fordeling av aktuariemessig risiko mellom alle foretakene, kommunene og fylkeskommunene som deltar i ordningen, tilfredsstiller den kriteriene for det som betegnes som Multiemployerplan.

Valuta

Pengeposter i utenlandsk valuta er vurdert til balansedagens kurs. Urealisert gevinst og tap på terminkontrakter er resultatført.



This file is sealed with a digital signature.
The seal is a guarantee for the authenticity
of the document.

Document ID:
EB04ACC8B69A4FF4BAA17BB5D911A914

Noter til regnskapet for 2022

Skatter

Skattekostnaden i resultatregnskapet omfatter både periodens betalbare skatt og endring i utsatt skatt. Utsatt skatt er beregnet med 22 % på grunnlag av de midlertidige forskjeller som eksisterer mellom regnskapsmessige og skattemessige verdier, samt skattemessig underskudd til fremføring ved utgangen av regnskapsåret. Skatteøkende og skattereduserende midlertidige forskjeller som reverserer eller kan reversere i samme periode er utlignet. Netto utsatt skattefordel balanseføres i den grad det er sannsynlig at denne kan bli nyttiggjort.

Kontantstrømoppstilling

Kontantstrømoppstillingen er utarbeidet etter den indirekte metode.



This file is sealed with a digital signature.
The seal is a guarantee for the authenticity
of the document.

Document ID:
EB04ACC8B69A4FF4BAA17BB5D911A914

Noter til regnskapet for 2022

Note 2 - Salgsinntekter

Morselskap		Konsern	
2022	2021	2022	2021
		Pr. virksomhetsområde	
-	-	118 156 826	74 021 088
-	-	16 938 667	16 788 732
-	-	205 736 530	115 046 903
-	-	-13 440 000	8 679 000
-	-	<u>327 392 022</u>	<u>214 535 723</u>
<i>Geografisk fordeling</i>			
-	-	327 392 022	214 535 723
-	-	<u>327 392 022</u>	<u>214 535 723</u>

Note 3 - Nettvirksomhet

Elvenett AS 2022	Distribusjonsnett	Øvrig virksomhet	Sum
<i>Driftsinntekter</i>			
Salg av overføringstjenester	118 719	-	118 719
Årets mer -/ mindreinntekt +	-13 440	-	-13 440
Arbeid for andre	-	4 810	4 810
Sum driftsinntekter	<u>105 279</u>	<u>4 810</u>	<u>110 089</u>
<i>Driftskostnader</i>			
Varekjøp	-	4 017	4 017
Nettap	29 989	-	29 989
Kjøp av overføringstjenester	23 917	-	23 917
Aktivering egne investeringer	-7 465	-	-7 465
Lønninger og andre perskostn inkl. pensjon	15 116	3 557	18 673
Andre driftskostnader	13 061	1 125	14 186
Avskrivninger	10 394	83	10 477
Tap på fordringer	-419	-	-419
Sum driftskostnader	<u>84 593</u>	<u>8 782</u>	<u>93 375</u>
Driftsresultat før fordeling av felleskostnader	<u>20 686</u>	<u>-3 972</u>	<u>16 714</u>
Fordeling av netto felleskostnader	-	-	-
Driftsresultat	<u>20 686</u>	<u>-3 972</u>	<u>16 714</u>
<i>Driftsmidler:</i>			
Sum Driftsmidler etter fordelinger pr. 1.1	162 044		
Sum Driftsmidler etter fordelinger pr. 31.12	<u>160 615</u>		
Gjennomsnittlige driftsmidler	161 330		
1 % påslag for netto arbeidskapital	1 613		
Avkastningsgrunnlag (§ 1-3)	<u>162 943</u>		
Avkastning (Driftsresultat/avkastningsgrunnlag)			<u>12,70 %</u>



This file is sealed with a digital signature. The seal is a guarantee for the authenticity of the document.

Document ID:
EB04ACC8B69A4FF4BAA17BB5D911A914

Noter til regnskapet for 2022

Note 4 - Mer/mindreinntekt

Mer-/mindreinntekten er differansen mellom faktiske netto inntekter innenfor monopolvirksomheten og den inntektsrammen som NVE har fastsatt. KILE er tatt med i den ordinære beregningen av mer-/mindreinntekten.

	2022	2021
Inntektsramme tildelt fra NVE	80 410 000	56 028 000
Kapitalkostnad knyttet til investering	568 000	409 000
Ramme KILE kostnader - inntektsreduksjon	-692 000	-1 090 000
Kostnader i overliggende nett	23 917 000	26 395 000
FoU kostnader	450 000	491 000
Elhub-gebyr	626 000	602 000
Total tillatt inntekt	<u>105 279 000</u>	<u>82 835 000</u>
Fakturert gjennom året	<u>-118 719 000</u>	<u>-74 156 000</u>
For mye (-) / lite (+) fakturert	<u>-13 440 000</u>	<u>8 679 000</u>
<i>Akkumulert merinntekt i balansen:</i>		
For lite innkrevet inntekt tidligere år pr. 01.01.	-22 061 000	-13 247 000
Årets mer-/mindreinntekt – for lite innkrevet i 2022	13 440 000	-8 679 000
Beregnet renter	<u>-364 000</u>	<u>-135 000</u>
For lite/mye (+) innkrevet inntekt inkl. renter pr. 31.12.	<u>-8 985 000</u>	<u>-22 061 000</u>

Rentene er ført som finanspost.

Note 5 - Lønnskostnad, antall ansatte, godtgjørelser, lån til ansatte og godtgjørelse til revisor

Morselskap			Konsern	
2022	2021	<i>Lønnskostnader</i>	2022	2021
5 026 760	4 243 974	Lønn	24 595 023	23 915 648
796 935	740 511	Arbeidsgiveravgift	4 251 403	4 016 470
360 669	-502 220	Pensjonskostnader	2 635 462	371 861
403 041	309 785	Andre lønnsrelaterte ytelser	1 117 984	654 136
<u>6 587 405</u>	<u>4 792 050</u>	Sum	<u>32 599 872</u>	<u>28 958 115</u>

Antall sysselsatte årsverk i regnskapsåret er 5 i morselskapet og 33 i konsernet.

Ytelser til ledende personer:

	Andre		Styrehonorar
	Lønn	godtgjørelser	
Daglig leder	1 546 718	19 092	-
Styret			380 000

Styrehonoraret ovenfor er utbetalt til det foregående styret med henholdsvis 130 000 til styrets leder og 50 000 til hvert av styremedlemmene.

Morselskap	Konsern
2022 Godtgjørelse til revisor er fordelt på følgende:	2022
26 000 Revisjon	216 500
52 200 Utarbeidelse årsrapporter	121 600
10 600 Utarbeidelse skattemelding	78 500
39 700 Andre tjenester	167 200

Merverdiavgift er ikke inkludert i revisjonshonoraret.



This file is sealed with a digital signature. The seal is a guarantee for the authenticity of the document.

Document ID:
EB04ACC8B69A4FF4BAA17BB5D911A914

Noter til regnskapet for 2022

Note 6 - Immaterielle eiendeler

Konsern

Immaterielle eiendeler	El-Lade app	Vassdragsrettigheter	Sum
Anskaffelseskost 01.01.	212 130	85 000	297 130
Anskaffelseskost 31.12.	212 130	85 000	297 130
Akk. Avskrivning 31.12.	70 710	-	70 710
Balanseført verdi 31.12.	141 420	85 000	226 420
Årets avskrivninger	70 710	-	70 710
Avskrivningsplan	3 år		
Økonomisk levetid	Lineær	Ubestemt	

Note 7 - Varige driftsmidler

Konsern

Varige driftsmidler	Tomter, bygninger og annen fast eiendom	Bredbåndsnett	Fordelingsnett	Kraftverk	Inventar, maskiner, kunst ol.	Sum
Anskaffelseskost 01.01.	26 643 942	93 726 460	185 083 207	12 444 422	5 243 627	323 141 657
Tilganger	-	9 869 030	11 680 165	-	796 020	22 345 215
Anskaffelseskost 31.12.	26 643 942	103 595 490	196 763 372	12 444 422	6 039 647	345 486 872
Akk. Avskrivning 31.12.	7 218 293	17 991 644	28 361 294	1 856 684	2 767 950	58 195 865
Balanseført verdi 31.12.	19 425 649	85 603 846	168 402 078	10 587 738	3 271 696	287 291 006
Årets avskrivninger	624 481	6 560 504	9 850 408	620 796	853 823	18 510 013
Avskrivningsplan	Lineær	Lineær	Lineær	Lineær	Lineær	
Økonomisk levetid	20-25 år	20 år	50 år	4-15 år	4-10 år	

Tomter og kunst avskrives ikke



This file is sealed with a digital signature. The seal is a guarantee for the authenticity of the document.

Document ID:
EB04ACC8B69A4FF4BAA17BB5D911A914

Noter til regnskapet for 2022

Note 8 - Datterselskap

Direkte eie	Ansk.år	Kontor	Eier-/stemme- andel	Bokført verdi pr. 31.12.
Øvre Eiker Energi AS	2020	Hokksund	100 %	47 052 420
Elvenett AS	1998	Hokksund	100 %	111 740 425
Øvre Eiker Strøm AS	2008	Hokksund	100 %	3 093 451
Øvre Eiker Fibernet AS	2003	Hokksund	100 %	20 730 232
Hjernekraft AS	2016	Hokksund	100 %	100 146
Sum bokført verdi i morselskapet				182 716 674

Merverdianalyse	Øvre Eiker Energi AS	Elvenett AS	Øvre Eiker Strøm AS	Øvre Eiker Fibernet AS	Hjernekraft AS
Balanseført EK på kjøpstidspunktet	39 622 996	103 747 247	6 436 184	17 400 163	90 046
Anskaffelseskost	39 622 996	103 747 247	6 436 184	17 400 163	90 046

Beregning av balanseført verdi pr. 31.12.

Inngående balanse 01.01.	47 129 436	117 439 570	3 055 705	16 554 090	100 147
Mottatt konsernbidrag	-	-	2 148 843	6 000 000	12 403
Avgitt konsernbidrag	-21 658 179	-21 303 106	-	-4 792 917	-
Resultatandel	21 581 163	15 603 961	-2 111 097	2 969 059	-12 404
Utgående balanse 31.12.	47 052 420	111 740 425	3 093 451	20 730 232	100 146

Note 9 - Tilknyttet selskap

Konsern

Merverdianalyse	Hellefoss Kraft AS	Sum
Balanseført EK på kjøpstidspunktet	5 044 370	5 044 370
Merverdi	20 692 166	20 692 166
Anskaffelseskost	25 736 536	25 736 536

Beregning av årets resultatandel

Andel årets resultat	-296 667	-296 667
Årets resultatandel	-296 667	-296 667

Beregning av balanseført verdi pr. 31.12.

Inngående balanse 01.01.	32 304 166	32 304 166
Årets resultatandel	-296 667	-296 667
Utgående balanse 31.12.	32 007 500	32 007 500

Andel av bokført egenkapital pr. 31.12 11 315 333 11 315 333



This file is sealed with a digital signature.
The seal is a guarantee for the authenticity
of the document.

Document ID:
EB04ACC8B69A4FF4BAA17BB5D911A914

Noter til regnskapet for 2022

Note 10 - Skatt

Morselskap		Årets skattekostnad fordeler seg på:		Konsern	
2022	2021	2022	2021	2022	2021
11 709 748	2 536 021	Betalbar skatt på årets resultat		11 709 748	2 536 021
-	-	Endring i utsatt skatt		-1 973 557	3 120 930
609 583	874 561	Skatteeffekt av konsernbidrag		-	-
<u>12 319 331</u>	<u>3 410 582</u>	Årets totale skattekostnad		<u>9 736 190</u>	<u>5 656 952</u>
<i>Beregning av årets skattegrunnlag:</i>					
46 578 750	22 263 650	Ordinært resultat før skattekostnad		43 611 852	24 893 779
78 447	-	Permanente forskjeller		346 890	1 023 638
9 339 762	-6 761 007	Resultatandel DS		-	-
-	-	Resultatandel TS		296 667	-204 000
-61 213 335	-17 964 491	Resultatført konsernbidrag		-	-
-	-	Endring i midlertidige forskjeller		8 970 723	-14 186 048
<u>-5 216 376</u>	<u>-2 461 848</u>	Sum		<u>53 226 132</u>	<u>11 527 369</u>
61 213 335	17 964 491	Mottatt konsernbidrag		-	-
-2 770 830	-3 975 276	Ytet konsernbidrag		-	-
<u>53 226 129</u>	<u>11 527 367</u>	Årets skattegrunnlag		<u>53 226 132</u>	<u>11 527 369</u>
11 709 748	2 536 021	Betalbar skatt (22 %)		11 709 748	2 536 021
<i>Oversikt over midlertidige forskjeller</i>					
-	-	Driftsmidler inkl. goodwill		-30 176 709	-33 112 330
-	-	Varer		-42 313	-42 313
-	-	Fordringer		-850 000	-1 350 000
-	-	Gevinst- og tapskonto		75 405	94 257
-	-	Pensjonsforpliktelser		4 634 455	3 945 932
-	-	Regnskapsmessige avsetninger		-748 000	-748 000
-	-	Balanseført mer-/mindreinntekt		8 985 000	22 061 000
<u>-</u>	<u>-</u>	Sum		<u>-18 122 162</u>	<u>-9 151 454</u>
<u>-</u>	<u>-</u>	Netto midlertidig forskjeller pr. 31.12.		<u>-18 122 162</u>	<u>-9 151 454</u>
-	-	Utsatt skattefordel (22 %)		-3 986 876	-2 013 319



This file is sealed with a digital signature. The seal is a guarantee for the authenticity of the document.

Document ID:
EB04ACC8B69A4FF4BAA17BB5D911A914

Noter til regnskapet for 2022

Note 11 - Egenkapital

Morselskap	Aksjekapital	Overkurs	Annen	Sum
			egenkapital	egenkapital
Egenkapital 01.01.	97 000 000	70 296 636	17 131 978	184 428 614
Årsresultat	-	-	34 259 419	34 259 419
Avsatt utbytte	-	-	-16 500 000	-16 500 000
Egenkapital 31.12.	97 000 000	70 296 636	34 891 397	202 188 033

Konsern	Aksjekapital	Overkurs	Annen	Fond	Sum
			egenkapital		egenkapital
Egenkapital 01.01.	97 000 000	1 552 872	79 691 870	6 567 630	184 812 372
Årsresultat	-	-	34 172 329	-296 667	33 875 662
Avsatt utbytte	-	-	-16 500 000	-	-16 500 000
Egenkapital 31.12.	97 000 000	1 552 872	97 364 197	6 270 963	202 188 032

Note 12 - Pant og garantier

Morselskap		Konsern	
2022	2021	2022	2021
119 915 826	126 311 338	119 915 826	126 311 338
119 915 826	126 311 338	119 915 826	126 311 338
<i>Sikret i panteobjekt med følgende bokførte verdier:</i>			
-	-	30 013 387	31 258 664
-	-	2 362 359	2 249 525
-	3 769 226	8 180 049	13 290 403
-	3 769 226	40 555 795	46 798 592
<i>Garantiansvar</i>			
4 700 000	4 700 000	-	-
25 000	25 000	25 000	25 000
55 000	55 000	55 000	55 000
4 780 000	4 780 000	80 000	80 000

Selskapene i konsernet har tilsammen stilt solidarisk kausjon med MNOK 55 med pant i overnevnte varige driftsmidler. For mellomværende er det stilt sikkerhet i driftsløsøre og kundefordringer.

Note 13 - Mellomværende med selskap i samme konsern og tilknyttet selskap

Morselskap		Konsern	
2022	2021	2022	2021
119 915 826	128 518 074	-	-
-	3 769 226	-	-
64 113 437	17 964 491	-	-
78 361 997	21 678 207	-	-
262 391 260	171 929 998	-	-
<i>Gjeld</i>			
8 975 652	8 686 061	-	-
26 005	637 196	-	-
9 001 657	9 323 257	-	-



This file is sealed with a digital signature. The seal is a guarantee for the authenticity of the document.

Document ID:
EB04ACC8B69A4FF4BAA17BB5D911A914

Noter til regnskapet for 2022

Note 16 - Varer

Morselskap			Konsern	
2022	2021		2022	2021
-		Råvarer og innkjøpte halvfabrikater	513 407	574 195
-	-	Sum	513 407	574 195

Note 17 - Bankinnskudd og konsernkonto

Morselskap			Konsern	
2022	2021		2022	2021
239 170	-	Bundne skattetrekksmidler	1 297 361	1 909 973

Øvre Eiker Energi Holding konsernet har etablert et konsernkontosystem hvor Øvre Eiker Energi Holding AS i henhold til avtale er innehaver, mens øvrige konsernselskap er underkontoinnehavere eller deltakere. Banken kan avregne trekk og innestående mot hverandre slik at nettoposisjonen representerer et mellomværende mellom den Danske Bank og Øvre Eiker Energi Holding AS.

Konsernet har en total trekkfasilitet på kr 55 millioner, hvor gjenstående beløp pr. 31.12 utgjør kr 55 000 000.

Note 18 - Aksjekapital og aksjonærinformasjon

Morselskap

Aksjekapitalen består av:

	Antall	Pålydende	Balanseført
Ordinære aksjer	200 000	485	97 000 000

Oversikt over aksjonærene i selskapet pr. 31.12.:

	Antall aksjer	Eierandel	Stemmeandel
Øvre Eiker kommune	200 000	100,0 %	100,0 %
Sum	200 000	100,0 %	100,0 %



This file is sealed with a digital signature.
The seal is a guarantee for the authenticity of the document.

Document ID:
EB04ACC8B69A4FF4BAA17BB5D911A914

List of Signatures

Page 1/1



Elvenett AS - Årsregnskap 2022 inkl segmentnote.pdf

Name	Method	Signed at
Ourom, Kristin	BANKID_MOBILE	2023-05-15 10:02 GMT+02
Bjørndalen, Kjell	BANKID	2023-05-12 13:50 GMT+02
Larsen, Rune	BANKID_MOBILE	2023-05-12 12:45 GMT+02
Thorsby, Gerd Barth	BANKID_MOBILE	2023-05-12 11:16 GMT+02
Moen, Arne Hanto	BANKID	2023-05-12 10:28 GMT+02
Tandberg, Eirik Folkvord	BANKID	2023-05-15 11:52 GMT+02
Gislerud, Kjell	BANKID_MOBILE	2023-05-15 10:30 GMT+02



This file is sealed with a digital signature. The seal is a guarantee for the authenticity of the document.

External reference: 2BD2106138424E28B2DC278CF8E05691

Årsrapport for 2022

Årsberetning

Årsregnskap

- Resultatregnskap
- Balanse
- Kontantstrømoppstilling
- Noter

Revisjonsberetning



This file is sealed with a digital signature.
The seal is a guarantee for the authenticity
of the document.

Document ID:
2BD2106138424E28B2DC278CF8E05691

Resultatregnskap

	Note	2022	2021
Driftsinntekter			
Overføringsinntekter	2, 3	118 156 826	73 748 571
Mer-/mindreinntekt	4	-13 440 000	8 679 000
Kraftsalg	2	4 200 265	1 602 520
Andre inntekter		5 372 337	4 882 498
Sum driftsinntekter		<u>114 289 428</u>	<u>88 912 589</u>
Driftskostnader			
Overføringstjenester	3	53 906 413	40 268 632
Varekjøp		291 257	2 279 402
Kjøp av kraft		3 726 356	1 336 458
Lønnskostnad	3, 5, 6	18 672 458	17 771 848
Aktivering egne investeringsarbeider	3	-7 465 203	-5 992 220
Avskrivning	3, 7	10 476 992	10 093 357
Annen driftskostnad	3, 5	13 766 941	13 518 744
Sum driftskostnader		<u>93 375 214</u>	<u>79 276 221</u>
Driftsresultat		<u>20 914 214</u>	<u>9 636 368</u>
Finansinntekter og finanskostnader			
Annen finansinntekt	4	661 060	463 294
Annen finanskostnad		1 533 206	1 051 437
Netto finansposter		<u>-872 146</u>	<u>-588 143</u>
Ordinært resultat før skattekostnad		<u>20 042 068</u>	<u>9 048 225</u>
Skattekostnad på ordinært resultat	8	<u>4 445 907</u>	<u>2 001 279</u>
Årsresultat		<u>15 596 161</u>	<u>7 046 946</u>
Overføringer og disponeringer			
Konsernbidrag		21 295 306	0
Overføringer annen egenkapital		-5 699 145	7 046 946
Sum overføringer og disponeringer	9	<u>15 596 161</u>	<u>7 046 946</u>



This file is sealed with a digital signature.
The seal is a guarantee for the authenticity
of the document.

Document ID:
2BD2106138424E28B2DC278CF8E05691

Balanse pr. 31. desember

	Note	2022	2021
Anleggsmidler			
<i>Varige driftsmidler</i>			
Nettanlegg	7	168 402 079	166 572 324
Driftsløsøre, inventar, verktøy, kontormaskiner ol.	7, 10, 11	<u>2 362 359</u>	<u>2 269 617</u>
Sum varige driftsmidler		<u>170 764 438</u>	<u>168 841 941</u>
<i>Finansielle anleggsmidler</i>			
Andre fordringer	6, 12	<u>7 388 338</u>	<u>6 030 188</u>
Sum anleggsmidler		<u>178 152 776</u>	<u>174 872 129</u>
Omløpsmidler			
Varer	11, 13	<u>513 407</u>	<u>574 195</u>
<i>Fordringer</i>			
Kundefordringer	10, 11	14 057 117	13 531 594
Andre fordringer	4, 11	<u>47 146 872</u>	<u>26 091 768</u>
Sum fordringer		<u>61 203 989</u>	<u>39 623 362</u>
Bankinnskudd, kontanter og lignende	14, 15	<u>819 713</u>	<u>1 083 852</u>
Sum omløpsmidler		<u>62 537 109</u>	<u>41 281 409</u>
Sum eiendeler		<u>240 689 885</u>	<u>216 153 538</u>



This file is sealed with a digital signature.
The seal is a guarantee for the authenticity
of the document.

Document ID:
2BD2106138424E28B2DC278CF8E05691

Balanse pr. 31. desember

	Note	2022	2021
Egenkapital			
<i>Innskutt egenkapital</i>			
Aksjekapital	9, 16	50 000 000	50 000 000
Overkurs	9	6 832 074	6 832 074
Annen innskutt egenkapital	9	8 223 810	8 223 810
Sum innskutt egenkapital		<u>65 055 884</u>	<u>65 055 884</u>
<i>Opptjent egenkapital</i>			
Annen egenkapital	9	<u>46 684 541</u>	<u>52 383 686</u>
Sum egenkapital		<u>111 740 425</u>	<u>117 439 570</u>
Gjeld			
<i>Avsetninger for forpliktelser</i>			
Utsatt skatt	8	<u>134 240</u>	<u>1 694 701</u>
<i>Annen langsiktig gjeld</i>			
Gjeld til konsernselskap	10, 11, 12	<u>43 366 327</u>	<u>46 257 416</u>
<i>Kortsiktig gjeld</i>			
Leverandørgjeld	11	2 810 362	9 060 700
Skyldige offentlige avgifter		12 872 465	11 802 909
Annen kortsiktig gjeld	11, 14	<u>69 766 066</u>	<u>29 898 242</u>
Sum kortsiktig gjeld		<u>85 448 893</u>	<u>50 761 851</u>
Sum gjeld		<u>128 949 460</u>	<u>98 713 968</u>
Sum egenkapital og gjeld		<u>240 689 885</u>	<u>216 153 538</u>



This file is sealed with a digital signature.
The seal is a guarantee for the authenticity
of the document.

Document ID:
2BD2106138424E28B2DC278CF8E05691

Balanse pr. 31. desember

Note

2022

2021

31. desember 2022
Hokksund, 9. mai 2023

Kristin Ourom
styrets leder

Eirik Folkvord Tandberg
styremedlem

Gerd Barth Thorsby
styremedlem

Kjell Bjørndalen
styremedlem

Rune Larsen
styremedlem

Kjell Gislerud
styremedlem

Arne Hanto Moen
daglig leder



This file is sealed with a digital signature.
The seal is a guarantee for the authenticity
of the document.

Document ID:
2BD2106138424E28B2DC278CF8E05691

Kontantstrømoppstilling

	2022	2021
Kontantstrømmer fra operasjonelle aktiviteter		
Resultat før skattekostnad	20 042 068	9 048 225
Ordinære avskrivninger	10 476 992	10 093 356
Endring i varelager, kundefordringer og leverandørgjeld	29 460 183	3 867 617
Forskjeller i pensjonsmidler/-forpliktelser	-1 358 150	-2 559 417
Endring i andre tidsavgrensingsposter	-92 097	2 585 786
Netto kontantstrøm fra operasjonelle aktiviteter	<u>58 528 996</u>	<u>23 035 567</u>
Kontantstrømmer fra investeringsaktiviteter		
Utbetalinger ved kjøp av varige driftsmidler	<u>-12 399 489</u>	<u>-10 570 773</u>
Netto kontantstrøm fra investeringsaktiviteter	<u>-12 399 489</u>	<u>-10 570 773</u>
Kontantstrømmer fra finansieringsaktiviteter		
Utbetalinger ved nedbetaling av langsiktig gjeld	0	-48 298 187
Lån til konsernselskaper	-680 011	46 937 369
Netto endring i konsernkonto	-49 670 331	-9 087 643
Inn-/utbetalinger av konsernbidrag	<u>3 956 696</u>	<u>-1 798 412</u>
Netto kontantstrøm fra finansieringsaktiviteter	<u>-46 393 646</u>	<u>-12 246 873</u>
Netto endring i likvider i året	-264 139	217 921
Kontanter og bankinnskudd pr. 01.01	<u>1 083 852</u>	<u>865 931</u>
Kontanter og bankinnskudd pr. 31.12	<u>819 713</u>	<u>1 083 852</u>



This file is sealed with a digital signature.
The seal is a guarantee for the authenticity
of the document.

Document ID:
2BD2106138424E28B2DC278CF8E05691

Noter til regnskapet for 2022

Note 1 - Regnskapsprinsipper

Årsregnskapet er satt opp i samsvar med regnskapslovens bestemmelser og god regnskapsskikk.

Salgsinntekter

Inntekter fra salg av varer resultatføres når levering har funnet sted og det vesentligste av risiko og avkastning er overført. Inntekter fra salg av kraft og tjenester inntektsføres etterhvert som de leveres. NVE regulerer kraftselskapene sin overføringsvirksomhet (monopolvirksomhet) gjennom å fastsette inntektsramme i eget nett etter hvert reguleringsår. Inntektsrammen med tillegg for kostnader til overliggende nett blir lagt til grunn for beregning av tariffene. Ved endring i overført volum eller inntektsrammen som ligger til grunn for tariffene vil det kunne oppstå en mer-/mindreinntekt som føres over driftsresultatet og bokføres i balansen som gjeld til kundene (merinntekt) eller fordring på kundene (mindreinntekt), og kalkuleres inn i senere års tariffberegninger etter bestemte rettningslinjer gitt av NVE.

Klassifisering og vurdering av balanseposter

Omløpsmidler og kortsiktig gjeld omfatter poster som forfaller til betaling innen ett år etter balansedagen, samt poster som knytter seg til varekretsløpet. Øvrige poster er klassifisert som anleggsmiddel/langsiktig gjeld.

Omløpsmidler vurderes til laveste av anskaffelseskost og virkelig verdi. Kortsiktig gjeld balanseføres til nominelt beløp på etableringstidspunktet.

Anleggsmidler vurderes til anskaffelseskost, men nedskrives til virkelig verdi ved verdifall som ikke forventes å være forbigående. Anleggsmidler med begrenset økonomisk levetid avskrives planmessig. Langsiktig gjeld balanseføres til nominelt beløp på etableringstidspunktet.

Fordringer

Kundefordringer og andre fordringer er oppført i balansen til pålydende etter fradrag for avsetning til forventet tap. Avsetning til tap gjøres på grunnlag av individuelle vurderinger av de enkelte fordringene. I tillegg gjøres det for øvrige kundefordringer en uspesifisert avsetning for å dekke antatt tap. Øvre Eiker Nett AS innkasserer kraftinntekter på vegne av samarbeidspartner Øvre Eiker Strøm AS. Fordringene avregnes fortløpende. Bokførte kundefordringer per 31.12 i Øvre Eiker Nett AS er da et uttrykk for utestående fordringer på nettinntekter.

Varebeholdninger

Lager av innkjøpte varer er verdsatt til laveste av anskaffelseskost og virkelig verdi. Anskaffelseskost vurderes etter FIFO- prinsippet. Det foretas nedskrivning for påregnelig ukurans.

Varige driftsmidler

Varige driftsmidler balanseføres og avskrives over driftsmidlets forventede økonomiske levetid. Direkte vedlikehold av driftsmidler kostnadsføres løpende under driftskostnader, mens påkostninger eller forbedringer tillegges driftsmidlets kostpris og avskrives i takt med driftsmidlet. Dersom gjenvinnbart beløp av driftsmiddelet er lavere enn balanseført verdi foretas nedskrivning til gjenvinnbart beløp. Gjenvinnbart beløp er det høyeste av netto salgsverdi og verdi i bruk. Verdi i bruk er nåverdien av de fremtidige kontantstrømmene som eiendelen vil generere.

Pensjoner

Foretakets pensjonsansvar i forhold til den ordinære tariffestede tjenstepensjonsordningen er dekket gjennom pensjonsordningen i Kommunal Landspensjonskasse. Denne ordningen gir en definert ytelse i henhold til tariffavtalen i kommunal sektor. Fordi det foretas en fordeling av aktuariemessig risiko mellom alle foretakene, kommunene og fylkeskommunene som deltar i ordningen, tilfredsstiller den kriteriene for det som betegnes som Multiemployerplan.



This file is sealed with a digital signature.
The seal is a guarantee for the authenticity
of the document.

Document ID:
2BD2106138424E28B2DC278CF8E05691

Noter til regnskapet for 2022*Skatter*

Skattekostnaden i resultatregnskapet omfatter både periodens betalbare skatt og endring i utsatt skatt. Utsatt skatt er beregnet med 22 % på grunnlag av de midlertidige forskjeller som eksisterer mellom regnskapsmessige og skattemessige verdier, samt ligningsmessig underskudd til fremføring ved utgangen av regnskapsåret. Skatteøkende og skattereduserende midlertidige forskjeller som reverserer eller kan reversere i samme periode er utlignet og nettoført. Netto utsatt skattefordel balanseføres i den grad det er sannsynlig at denne kan bli nyttiggjort.

Kontantstrømpoppstilling

Kontantstrømpoppstillingen er utarbeidet etter den indirekte metode.

Note 2 - Salgsinntekter

	2022	2021
<i>Pr. virksomhetsområde</i>		
Overføringsinntekter	118 156 826	73 748 571
Kraftsalg	4 200 265	1 602 520
Mer-/mindreinntekt	-13 440 000	8 679 000
	<u>108 917 091</u>	<u>84 030 091</u>
 <i>Geografisk fordeling</i>		
Norge	108 917 091	84 030 091



This file is sealed with a digital signature.
The seal is a guarantee for the authenticity
of the document.

Document ID:
2BD2106138424E28B2DC278CF8E05691

Noter til regnskapet for 2022

Note 3 - Segmentnote

	Distribusjons- nett	Øvrig virksomhet	Sum
<i>Driftsinntekter</i>			
Salg av overføringstjenester	118 719	-	118 719
Årets mer -/ mindreinntekt +	-13 440	-	-13 440
Arbeid for andre	-	4 810	4 810
Sum driftsinntekter	105 279	4 810	110 089
<i>Driftskostnader</i>			
Varekjøp	-	4 017	4 017
Nettap	29 989	-	29 989
Kjøp av overføringstjenester	23 917	-	23 917
Aktivisering egne investeringer	-7 465	-	-7 465
Lønninger og andre perskostn inkl. pensjon	15 116	3 557	18 673
Andre driftskostnader	13 061	1 125	14 186
Avskrivninger	10 394	83	10 477
Tap på fordringer	-419	-	-419
Sum driftskostnader	84 593	8 782	93 375
Driftsresultat før fordeling av felleskostnader	20 686	-3 972	16 714
Fordeling av netto felleskostnader	-	-	-
Driftsresultat	20 686	-3 972	16 714
<i>Driftsmidler:</i>			
Sum Driftsmidler etter fordelinger pr. 1.1	162 044		
Sum Driftsmidler etter fordelinger pr. 31.12	160 615		
Gjennomsnittlige driftsmidler	161 330		
1 % påslag for netto arbeidskapital	1 613		
Avkastningsgrunnlag (§ 1-3)	162 943		
Avkastning (Driftsresultat/avkastningsgrunnlag)	12,70 %		



This file is sealed with a digital signature.
The seal is a guarantee for the authenticity
of the document.

Document ID:
2BD2106138424E28B2DC278CF8E05691

Noter til regnskapet for 2022**Note 4 - Mer-/mindreinntekt**

Mer-/mindreinntekten er differansen mellom faktiske, netto inntekter innenfor monopolvirksomheten og den inntektsrammen som NVE har fastsatt. KILE er tatt med i den ordinære beregningen av mer-/mindreinntekten.

	2022	2021
Inntektsramme tildelt fra NVE	80 410 000	56 028 000
Kapitalkostnad knyttet til investering	568 000	409 000
Ramme KILE-kostnader - inntektsreduksjon	-692 000	-1 090 000
Kostnader i overliggende nett	23 917 000	26 395 000
FoU kostnader	450 000	491 000
Innbetalte Elhub-gebyrer	626 000	602 000
Totalt tillatt inntekt	<u>105 279 000</u>	<u>82 835 000</u>
Fakturert gjennom året	<u>-118 719 000</u>	<u>-74 156 000</u>
For mye (-) / lite (+) fakturert	<u>-13 440 000</u>	<u>8 679 000</u>
<i>Akkumulert merinntekt i balansen:</i>		
For lite innkrevet inntekt tidligere år pr. 01.01.	-22 061 000	-13 247 000
Årets mer-/mindreinntekt – for lite innkrevet i 2022	13 440 000	-8 679 000
Beregnet renter	<u>-364 000</u>	<u>-135 000</u>
For lite/mye (+) innkrevet inntekt inkl. renter pr. 31.12.	<u>-8 985 000</u>	<u>-22 061 000</u>

Renteinntekten/-kostnaden er ført på linjen for andre finansinntekter/-kostnader.



This file is sealed with a digital signature.
The seal is a guarantee for the authenticity
of the document.

Document ID:
2BD2106138424E28B2DC278CF8E05691

Noter til regnskapet for 2022**Note 5 - Lønnskostnader, antall ansatte, lån til ansatte og godtgjørelse til revisor**

<i>Lønnskostnader</i>	2022	2021
Lønninger	14 710 105	14 330 427
Arbeidsgiveravgift	2 504 679	2 415 030
Pensjonskostnader	890 059	402 731
Andre ytelser	567 615	623 660
Sum	<u>18 672 458</u>	<u>17 771 848</u>
Gjennomsnittlig antall årsverk	21	19

Det er ingen bonus- eller opsjonsordninger i selskapet og det er ikke utbetalt noe i styrehonorar.

Ytelser til ledende personer

Selskapets daglige leder er ansatt i Øvre Eiker Energi Holding AS. Lønn og pensjonskostnad er derfor belastet dette selskapet. Elvenett AS betaler en administrasjonskostnad til Øvre Eiker Energi Holding AS hvor denne tjenesten inngår.

<i>Godtgjørelse til revisor er fordelt på følgende:</i>	2022
Revisjon	64 000
Bistand utarbeidelse av årsregnskap med noter	25 000
Bistand utarbeidelse av skattemelding	21 100
Annen bistand	46 700
Sum	<u>156 800</u>

Merverdiavgift er ikke inkludert i revisjonshonoraret.



This file is sealed with a digital signature.
The seal is a guarantee for the authenticity
of the document.

Document ID:
2BD2106138424E28B2DC278CF8E05691

Noter til regnskapet for 2022**Note 6 - Pensjoner**

Selskapet er pliktig til å ha tjenestepensjonsordning etter lov om obligatorisk tjenestepensjon. Selskapets pensjonsordninger tilfredsstiller kravene i denne lov. Selskapet har hatt ytelsesbasert pensjonsordning for alle ansatte, men fra 01.07.2017 har alle ansatte under 55 år gått over til innskuddspensjon.

Selskapets ytelsesbaserte pensjonsordning omfatter per 31.12 i alt 3 personer. Etter ordningen har den ansatte rett til pensjonsutbetalinger som sammen med folketrygden utgjør 66 % av pensjonsgrunnlaget på fratredelsestidspunktet med full opptjening. Den ansatte dekker selv en del av premien. Pensjonskostnadene for ytelsesbasert ordning er aktuarberegnet etter følgende økonomiske og aktuarmessige forutsetninger:

	2022	2021
Nåverdi av årets pensjonsopptjening	368 387	359 243
Rentekostnad av pensjonsforpliktelsen	1 245 500	1 022 211
Forventet avkastning på pensjonsmidler	-2 217 747	-1 726 501
Administrasjonskostnader	86 409	84 405
Arbeidsgiveravgift	-72 961	-36 751
Resultatført actuarielt tap (gevinst)	1 063 061	323 216
Netto pensjonskostnad	<u>472 649</u>	<u>25 823</u>

	2022	2021
Brutto påløpt pensjonsforpliktelse	60 943 923	66 886 215
Pensjonsmidler	-56 618 041	-60 881 985
Arbeidsgiveravgift	609 949	846 596
Netto pensjonsforpliktelse	<u>4 935 831</u>	<u>6 850 826</u>
Ikke resultatført estimatavvik	-10 384 019	-10 940 864
Netto pensjonsforpliktelse balanseført	<u>-5 448 188</u>	<u>-4 090 038</u>

<i>Økonomiske forutsetninger:</i>	2022	2021
Diskonteringsrente	3,00%	1,90%
Lønnsvekst	3,50%	2,75%
G-regulering	3,25%	2,50%
Pensjonsregulering	2,63%	1,73%
Forventet avkastning	5,20%	3,70%

De aktuarmessige forutsetningene er basert på vanlige benyttede forutsetninger innen forsikring når det gjelder demografiske faktorer.



This file is sealed with a digital signature.
The seal is a guarantee for the authenticity
of the document.

Document ID:
2BD2106138424E28B2DC278CF8E05691

Noter til regnskapet for 2022

Note 7 - Varige driftsmidler

	Prosjekter under arbeid	Fordelings- nett	Maskiner og anlegg	Sum
Anskaffelseskost 01.01.	8 427 656	349 946 625	26 241 232	384 615 513
Tilgang driftsmidler	11 680 165	0	719 324	12 399 489
Overføringer prosjekter i arbeid	-10 234 873	10 234 873	0	0
Anskaffelseskost 31.12.	9 872 948	360 181 498	26 960 556	397 015 002
Akk.avskrivning 31.12.	0	-201 652 366	-24 598 198	-226 250 564
Balanseført pr. 31.12.	9 872 948	158 529 132	2 362 358	170 764 438

Årets avskrivninger 0 9 850 408 626 584 10 476 992

Økonomisk levetid 10-40 år 3-15 år
Avskrivningsplan Lineær Lineær

Note 8 - Skatt

Årets skattekostnad fordeler seg på:

	2022	2021
Betalbar skatt på årets resultat	6 006 368	0
Endring utsatt skatt	-1 560 461	2 871 752
Skatteeffekt av konsernbidrag	0	-870 473
Årets totale skattekostnad	4 445 907	2 001 279

Beregning av årets skattegrunnlag:

	2022	2021
Ordinært resultat før skattekostnad	20 042 067	9 048 225
Permanente forskjeller	166 605	48 499
Endring i midlertidige forskjeller	7 093 002	-13 053 420
Alminnelig inntekt	27 301 674	-3 956 696
Skatt på alminnelig inntekt	6 006 368	-870 473
Mottatt konsernbidrag	0	3 956 696
Ytet konsernbidrag	-27 301 674	0
Årets skattegrunnlag	0	0

Oversikt over midlertidige forskjeller

	2022	2021
Driftsmidler inkl. goodwill	-12 825 485	-16 961 032
Varebeholdning	-42 313	-42 313
Utestående fordringer	-500 000	-1 000 000
Gevinst- og tapskonto	42 794	53 493
Regnskapsmessige avsetninger, fremtidig vedlikehold mv	-498 000	-498 000
Netto pensjonsmidler	5 448 188	4 090 038
Balanseført ,er/-mindreinntekt	8 985 000	22 061 000
Netto midlertidige forskjeller pr. 31.12	610 184	7 703 186
Utsatt skatt(+)/Utsatt skattefordel(-) (22 %)	134 240	1 694 701



This file is sealed with a digital signature.
The seal is a guarantee for the authenticity
of the document.

Document ID:
2BD2106138424E28B2DC278CF8E05691

Noter til regnskapet for 2022**Note 9 - Egenkapital**

	Aksjekapital	Overkurs	Annen innskutt egenkapital	Annen egenkapital	Sum
Egenkapital 01.01.	50 000 000	6 832 074	8 223 810	52 383 686	117 439 570
Årsresultat	0	0	0	15 596 161	15 596 161
Ytet konsernbidrag	0	0	0	-21 295 306	-21 295 306
Egenkapital 31.12.	50 000 000	6 832 074	8 223 810	46 684 541	111 740 425

Note 10 - Pant og garantier

<i>Pantsikret gjeld</i>	2022	2021
Gjeld til selskap i samme konsern	43 366 327	46 257 416
<i>Sikret i panteobjekt med bokførte verdier:</i>		
Kundefordringer	4 236 981	5 126 283
Driftstilbehør	2 362 359	2 269 617
Sum	<u>6 599 340</u>	<u>7 395 900</u>

I tillegg har Øvre Eiker Energi AS stilt kausjon for inntil NOK 55 000 000 med pant i eiendom.

Note 11 - Mellomværende med selskap i samme konsern og tilknyttet selskap

Fordringer	2022	2021
Andre fordringer	0	3 956 696
Kundefordringer	488 645	643 062
Konsernkonto	38 023 490	0
Sum	<u>38 512 135</u>	<u>4 599 758</u>
Gjeld		
	2022	2021
Gjeld til selskap i samme konsern	43 366 327	46 257 416
Annen kortsiktig gjeld	58 688 295	679 953
Leverandørgjeld	0	3 199 978
Konsernkonto	0	11 646 841
Sum	<u>102 054 622</u>	<u>61 784 188</u>

For mellomværende er det stilt sikkerhet i selskapets kundefordringer, varelager og driftsmidler.



This file is sealed with a digital signature.
The seal is a guarantee for the authenticity
of the document.

Document ID:
2BD2106138424E28B2DC278CF8E05691

Noter til regnskapet for 2022**Note 12 - Fordringer og gjeld**

	2022	2021
<i>Fordringer med forfall senere enn ett år</i>		
Egenkapitalinnskudd KLP	1 940 150	1 940 150
Netto pensjonsmidler	5 448 188	4 090 038
Sum	<u>7 388 338</u>	<u>6 030 188</u>
<i>Langsiktig gjeld med forfall senere enn 5 år</i>		
Gjeld til konsernselskap	29 761 187	32 652 276

Note 13 - Varer

	2022	2021
Råvarer og innkjøpte halvfabrikater	513 407	574 195

Note 14 - Konsernkonto

Øvre Eiker konsernet har etablert et konsernkontosystem hvor Øvre Eiker Energi Holding AS i henhold til avtale er innehaver, mens øvrige konsernselskap er underkontoinnehavere eller deltakere. Banken kan avregne trekk og innestående mot hverandre slik at nettoposisjonen representerer et mellomværende mellom den Danske Bank og Øvre Eiker Energi Holding AS.

Elvenett AS har per 31.12 har innestående kr 38 023 490 646 841 på deltakerkontoen i konsernkontosystemet. Dette beløpet representerer et mellomværende med Øvre Eiker Energi Holding AS.

Konsernet har en total trekkfasilitet på kr 55 millioner, hvor gjenstående beløp per 31.12 utgjør kr 55 000 000.

Note 15 - Bankinnskudd

	2022
Selskapet har følgende bundne bankmidler per 31.12:	787 961



This file is sealed with a digital signature.
The seal is a guarantee for the authenticity
of the document.

Document ID:
2BD2106138424E28B2DC278CF8E05691

Noter til regnskapet for 2022

Note 16 - Aksjekapital og aksjonærinformasjon

Aksjekapitalen består av:

	Antall	Pålydende	Balanseført
Ordinære aksjer	250 000	200	50 000 000

Oversikt over aksjonærene i selskapet pr. 31.12:

	Ordinære aksjer	Eierandel	Stemmeandel
Øvre Eiker Energi Holding AS	250 000	100 %	100 %

Morselskapet Øvre Eiker Energi Holding AS, har forretningskontor i Hokksund og utarbeider konsernregnskap hvor Elvenett AS inngår. Kopi av dette kan innhentes på selskapets kontor i Skotselvveien 29 i Hokksund.




This file is sealed with a digital signature.
The seal is a guarantee for the authenticity
of the document.

Document ID:
2BD2106138424E28B2DC278CF8E05691

List of Signatures

Page 1/1

 Øvre Eiker Energi AS - Årsregnskap 2022.pdf

Name	Method	Signed at
Sand-Hanssen, Linda	BANKID_MOBILE	2023-05-12 10:35 GMT+02
Moen, Arne Hanto	BANKID	2023-05-12 10:36 GMT+02



This file is sealed with a digital signature. The seal is a guarantee for the authenticity of the document.

External reference: 73683A0730ED4217BE1B958E04DEA00F

Årsrapport for 2022

Årsregnskap

- Resultatregnskap
- Balanse
- Noter

Revisjonsberetning



This file is sealed with a digital signature.
The seal is a guarantee for the authenticity
of the document.

Document ID:
73683A0730ED4217BE1B958E04DEA00F

Resultatregnskap

	Note	2022	2021
Driftsinntekter			
Salgsinntekt		71 525 200	53 205 191
Annen driftsinntekt		0	2 648 912
Sum driftsinntekter		<u>71 525 200</u>	<u>55 854 103</u>
Driftskostnader			
Varekostnad		38 787 995	36 574 584
Lønnskostnad	2, 3	1 084 134	0
Avskrivning	4, 5	1 381 494	1 324 679
Annen driftskostnad	2	1 828 967	5 634 437
Sum driftskostnader		<u>43 082 590</u>	<u>43 533 699</u>
Driftsresultat		<u>28 442 610</u>	<u>12 320 404</u>
Finansinntekter og finanskostnader			
Annen finansinntekt		1 046 338	62 651
Annen finanskostnad		1 438 195	1 228 990
Netto finansposter		<u>-391 857</u>	<u>-1 166 339</u>
Ordinært resultat før skattekostnad		<u>28 050 753</u>	<u>11 154 065</u>
Skattekostnad på ordinært resultat	6	<u>6 172 923</u>	<u>2 506 320</u>
Årsresultat		<u>21 877 830</u>	<u>8 647 745</u>
Overføringer og disponeringer			
Konsernbidrag	7	21 658 178	6 901 710
Overføringer annen egenkapital	7	<u>219 652</u>	<u>1 746 035</u>
Sum disponert	7	<u>21 877 830</u>	<u>8 647 745</u>



This file is sealed with a digital signature.
The seal is a guarantee for the authenticity
of the document.

Document ID:
73683A0730ED4217BE1B958E04DEA00F

Balanse pr. 31. desember

	Note	2022	2021
Anleggsmidler			
<i>Immaterielle eiendeler</i>			
Konsesjoner, patenter, lisenser, varemerker	4	85 000	85 000
Utsatt skattefordel	6	965 119	1 029 325
Sum immaterielle eiendeler		<u>1 050 119</u>	<u>1 114 325</u>
<i>Varige driftsmidler</i>			
Tomter, bygninger og annen fast eiendom	5, 8	19 425 649	20 050 131
Maskiner og anlegg	5, 8	10 587 738	11 208 534
Driftsløsøre, inventar, verktøy, kontormaskiner ol	5	682 124	795 611
Sum varige driftsmidler		<u>30 695 511</u>	<u>32 054 276</u>
<i>Finansielle anleggsmidler</i>			
Investeringer i tilknyttet selskap	9	25 736 536	25 736 536
Andre fordringer	10	160 316	160 316
Sum finansielle anleggsmidler		<u>25 896 852</u>	<u>25 896 852</u>
Sum anleggsmidler		<u>57 642 482</u>	<u>59 065 453</u>
Omløpsmidler			
<i>Fordringer</i>			
Kundefordringer	11	14 508 535	9 926 922
Andre fordringer	11, 12	55 492 924	39 590 928
Sum fordringer		<u>70 001 459</u>	<u>49 517 850</u>
Bankinnskudd, kontanter og lignende		<u>0</u>	<u>271 374</u>
Sum omløpsmidler		<u>70 001 459</u>	<u>49 789 224</u>
Sum eiendeler		<u>127 643 941</u>	<u>108 854 677</u>



This file is sealed with a digital signature.
The seal is a guarantee for the authenticity
of the document.

Document ID:
73683A0730ED4217BE1B958E04DEA00F

Balanse pr. 31. desember

	Note	2022	2021
Egenkapital			
<i>Innskutt egenkapital</i>			
Aksjekapital	7, 13	17 000 000	17 000 000
Overkurs	7	1 552 872	1 552 872
Annen innskutt egenkapital	7	18 419 799	18 419 799
Sum innskutt egenkapital		<u>36 972 671</u>	<u>36 972 671</u>
<i>Opptjent egenkapital</i>			
Annen egenkapital	7	3 808 786	3 589 135
Sum opptjent egenkapital		<u>3 808 786</u>	<u>3 589 135</u>
Sum egenkapital		<u>40 781 457</u>	<u>40 561 806</u>
Gjeld			
<i>Avsetninger for forpliktelser</i>			
Pensjonsforpliktelser	3	1 680 077	1 100 215
Sum avsetning for forpliktelser		<u>1 680 077</u>	<u>1 100 215</u>
<i>Annen langsiktig gjeld</i>			
Øvrig langsiktig gjeld	8, 10, 11	43 664 062	46 575 000
Sum annen langsiktig gjeld		<u>43 664 062</u>	<u>46 575 000</u>
<i>Kortsiktig gjeld</i>			
Gjeld til kredittinstitusjoner		314	0
Leverandørgjeld	11	9 893 501	4 046 680
Skyldige offentlige avgifter		99 043	1 847 563
Annen kortsiktig gjeld	11	31 525 487	14 723 415
Sum kortsiktig gjeld		<u>41 518 345</u>	<u>20 617 658</u>
Sum gjeld		<u>86 862 484</u>	<u>68 292 873</u>
Sum egenkapital og gjeld		<u>127 643 941</u>	<u>108 854 677</u>

31. desember 2022
Hokksund, 9. mai 2023

Arne Hanto Moen
styrets leder/daglig leder

Linda Sand-Hanssen
Styremedlem



This file is sealed with a digital signature.
The seal is a guarantee for the authenticity
of the document.

Document ID:
73683A0730ED4217BE1B958E04DEA00F

Noter til regnskapet for 2022

Note 1 - Regnskapsprinsipper

Årsregnskapet er satt opp i samsvar med regnskapslovens bestemmelser og god regnskapsskikk for små foretak.

Tilknyttet selskap

Tilknyttede selskaper vurderes etter kostmetoden i selskapsregnskapet. Investeringen er vurdert til anskaffelseskost for aksjene med mindre nedskrivning har vært nødvendig. Det er foretatt nedskrivning til virkelig verdi når verdifall skyldes årsaker som ikke kan antas å være forbigående og det må anses nødvendig etter god regnskapsskikk. Nedskrivninger er reversert når grunnlaget for nedskrivning ikke lenger er til stede.

Salgsinntekter

Inntektsføring ved salg av kraft og overføring av strøm skjer på leveringstidspunktet. Salg av administrative tjenester inntektsføres løpende ved levering.

Klassifisering og vurdering av balanseposter

Omløpsmidler og kortsiktig gjeld omfatter poster som forfaller til betaling innen ett år etter anskaffelsestidspunktet, samt poster som knytter seg til varekretsløpet. Øvrige poster er klassifisert som anleggsmiddel/langsiktig gjeld.

Omløpsmidler vurderes til laveste av anskaffelseskost og virkelig verdi. Kortsiktig gjeld balanseføres til nominelt beløp på opptakstidspunktet.

Anleggsmidler vurderes til anskaffelseskost, men nedskrives til virkelig verdi ved verdifall som ikke forventes å være forbigående. Langsiktig gjeld balanseføres til nominelt beløp på etableringstidspunktet.

Fordringer

Kundefordringer og andre fordringer er oppført i balansen til pålydende etter fradrag for avsetning til forventet tap. Avsetning til tap gjøres på grunnlag av individuelle vurderinger av de enkelte fordringene. Fordringene avregnes fortløpende.

Varebeholdninger

Lager av innkjøpte varer er verdsatt til laveste av anskaffelseskost og virkelig verdi. Anskaffelseskost vurderes etter FIFO- prinsippet. Det foretas nedskrivning for påregnelig ukurans.

Valuta

Pengeposter i utenlandsk valuta er vurdert til balansedagens kurs. Urealisert gevinst og tap på terminkontrakter er resultatført.

Varige driftsmidler

Varige driftsmidler balanseføres og avskrives over driftsmidlets forventede økonomiske levetid. Direkte vedlikehold av driftsmidler kostnadsføres løpende under driftskostnader, mens påkostninger eller forbedringer tillegges driftsmidlets kostpris og avskrives i takt med driftsmidlet. Dersom gjenvinnbart beløp av driftsmidlet er lavere enn balanseført verdi foretas nedskrivning til gjenvinnbart beløp. Gjenvinnbart beløp er det høyeste av netto salgsverdi og verdi i bruk. Verdi i bruk er nåverdien av de fremtidige kontantstrømmene som eiendelen vil generere.



This file is sealed with a digital signature.
The seal is a guarantee for the authenticity
of the document.

Document ID:
73683A0730ED4217BE1B958E04DEA00F

Noter til regnskapet for 2022

Pensjoner

Foretakets pensjonsansvar i forhold til den ordinære tariffestede tjenstepensjonsordningen er dekket gjennom pensjonsordning i Kommunale Landspensjonskasse. Denne ordningen gir en definert ytelse i henhold til tariffavtalen i kommunal sektor. Fordi det foretas en fordeling av aktuariemessig risiko mellom alle foretakene, kommunene og fylkeskommunene som deltar i ordningen, tilfredsstiller den kriteriene for det som betegnes som Multiemployerplan.

Skatter

Skattekostnaden i resultatregnskapet omfatter både periodens betalbare skatt og endring i utsatt skatt. Utsatt skatt er beregnet med 22 % på grunnlag av de midlertidige forskjeller som eksisterer mellom regnskapsmessige og skattemessige verdier, samt skattemessig underskudd til fremføring ved utgangen av regnskapsåret. Skatteøkende og skattereduserende midlertidige forskjeller som reverserer eller kan reversere i samme periode er utlignet. Netto utsatt skattefordel balanseføres i den grad det er sannsynlig at denne kan bli nyttiggjort.

Note 2 - Lønnskostnader, antall ansatte og lån til ansatte

<i>Lønnskostnader</i>	2022	2021
Arbeidsgiveravgift	175 997	0
Pensjonskostnader	908 137	0
Sum	<u>1 084 134</u>	<u>0</u>

Det har ikke vært ansatte i selskapet i løpet av regnskapsåret. Lønnskostnader som ligger igjen i selskapet knytter seg til pensjonskostnader og arbeidsgiveravgift for tidligere ansatte.

Note 3 - Pensjoner



This file is sealed with a digital signature.
The seal is a guarantee for the authenticity
of the document.

Document ID:
73683A0730ED4217BE1B958E04DEA00F

Noter til regnskapet for 2022

Selskapet har ikke lenger ansatte og den ytelsesbaserte pensjonsordningen har ingen aktive medlemmer. Pensjonskostandene er aktuarberegnet etter følgende økonomiske og aktuarmessige forutsetninger.

	2022	2021
Rentekostnad av pensjonsforpliktelsen	331 702	257 990
Avkastning på pensjonsmidler	-574 797	-442 691
Arbeidsgiveravgift	-31 177	-23 061
Administrasjonskostnad	21 981	21 145
Resultatført aktuarielt tap	1 503 891	0
Netto pensjonskostnad	<u>1 251 600</u>	<u>-186 617</u>

	2022	2021
Opptjente pensjonsforpliktelser	<u>16 565 148</u>	<u>18 300 855</u>
Beregnete pensjonsforpliktelser	16 565 148	18 300 855
Pensjonsmidler (til markedsverdi)	15 389 770	16 224 755
Ikke resultatført virkning av estimatavvik	-1 429 215	-3 333 977
Arbeidsgiveravgift	<u>165 728</u>	<u>292 730</u>
Netto pensjonsforpliktelse	<u>-88 109</u>	<u>-965 147</u>

Økonomiske forutsetninger:

	2022	2021
Diskonteringsrente	3,00%	1,90%
Forventet lønnsvekst	3,50%	2,75%
Forventet avkastning	5,20%	3,70%
G-regulering	3,25%	2,50%
Pensjonsregulering	2,63%	1,73%

De aktuarmessige forutsetningene er basert på vanlige benyttede forutsetninger innen forsikring når det gjelder demografiske faktorer.

Det er i tillegg avsatt for en driftspensjonsavtale med tidligere daglig leder med NOK 1 768 186



This file is sealed with a digital signature.
The seal is a guarantee for the authenticity
of the document.

Document ID:
73683A0730ED4217BE1B958E04DEA00F

Noter til regnskapet for 2022**Note 4 - Immaterielle eiendeler**

	Vassdragsrettighet
Anskaffelseskost pr 01.01.	85 000
Anskaffelseskost 31.12.	85 000
Balanseført verdi pr.31.12.	85 000
Økonomisk levetid	Ubestemt

Note 5 - Varige driftsmidler

	Tomt	Bygninger og annen fast eiendom	Kraftverk	Kunst	Driftsløsøre, inventar, verktøy mm.	Sum
Anskaffelseskost 01.01.2022	22 000	26 621 942	37 460 308	174 270	4 001 990	68 280 510
Tilgang kjøpte driftsmidler	0	0	0	0	22 730	22 730
Anskaffelseskost 31.12.2022	22 000	26 621 942	37 460 308	174 270	4 024 720	68 303 240
Akk.avskrivning 31.12.2022	0	-7 218 293	-26 872 570	0	-3 516 866	-37 607 729
Balanseført pr. 31.12.2022	22 000	19 403 649	10 587 738	174 270	507 854	30 695 511
Årets avskrivninger	0	624 481	620 796	0	136 217	1 381 494
Økonomisk levetid	Ubestemt	20-25 år	15-40 år	Ubestemt	5 år	
Avskrivningsplan		Lineær	Lineær		Lineær	

Tomt og kunst avskrives ikke.



This file is sealed with a digital signature.
The seal is a guarantee for the authenticity
of the document.

Document ID:
73683A0730ED4217BE1B958E04DEA00F

Noter til regnskapet for 2022

Note 6 - Skatt

Årets skattekostnad fordeler seg på:	2022	2021
Endring utsatt skatt	64 206	559 684
Skatteeffekt av konsernbidrag	6 108 717	1 946 636
Årets totale skattekostnad	<u>6 172 923</u>	<u>2 506 320</u>
<i>Beregning av årets skattegrunnlag:</i>	2022	2021
Ordinært resultat før skattekostnad	28 050 753	11 154 065
Permanente forskjeller	7 990	238 295
Endring i midlertidige forskjeller	-291 847	-2 544 014
Alminnelig inntekt	27 766 895	8 848 346
Ytet konsernbidrag	-27 766 895	-8 848 346
Årets skattegrunnlag	<u>0</u>	<u>0</u>
<i>Oversikt over midlertidige forskjeller</i>	2022	2021
Driftsmidler inkl goodwill	-2 192 263	-3 369 302
Gevinst- og tapskonto	32 611	40 764
Regnskapsmessige avsetninger, fremtidig vedlikehold mv	-250 000	-250 000
Netto pensjonsforpliktelse som er ført i balansen	-1 977 253	-1 100 214
Netto midlertidige forskjeller pr 31.12	<u>-4 386 905</u>	<u>-4 678 752</u>
Utsatt skattefordel (22 %)	-965 119	-1 029 325

Note 7 - Egenkapital

	Aksjekapital	Overkurs	Annen innskutt egenkapital	Annen egenkapital	Sum
Egenkapital 01.01.	17 000 000	1 552 872	18 419 799	3 589 133	40 561 804
Årsresultat	0	0	0	21 877 830	21 877 830
Avgitt konsernbidrag	0	0	0	-21 658 178	-21 658 178
Egenkapital 31.12.	<u>17 000 000</u>	<u>1 552 872</u>	<u>18 419 799</u>	<u>3 808 786</u>	<u>40 781 457</u>



This file is sealed with a digital signature.
The seal is a guarantee for the authenticity
of the document.

Document ID:
73683A0730ED4217BE1B958E04DEA00F

Noter til regnskapet for 2022**Note 8 - Pant og garantier**

<i>Pantsikret gjeld</i>	2022	2021
Gjeld til selskap i samme konsern	43 664 062	46 575 000
Sum pantsikret gjeld	<u>43 664 062</u>	<u>46 575 000</u>

<i>Sikret i panteobjekt med bokførte verdier:</i>	2022	2021
Fast Eiendom	19 425 649	20 050 131
Kraftverk	10 587 738	11 208 534
Sum	<u>30 013 387</u>	<u>31 258 665</u>

Selskapet har også stilt solidarisk kausjon for Øvre Eiker Fibernett AS og Elvenett AS på MNOK 55 med pant i ovenfornevnte eiendommer.

Note 9 - Tilknyttet selskap

Selskap	Anskaffelses- år	Kontor	Eier- andel	Stemme- andel	Resultat 2022	Egenkapital pr. 31.12	Bokført verdi pr. 31.12
Hellefoss Kraft AS	2003	Hokksund	33 %	33 %	-890 000	33 946 000	25 736 536

Note 10 - Fordringer og gjeld

<i>Fordringer med forfall senere enn ett år</i>	2022	2021
Egenkapitalinnskudd KLP	160 316	160 316

<i>Langsiktig gjeld med forfall senere enn 5 år</i>	2022	2021
Gjeld til selskap i samme konsern	30 164 062	33 075 000



This file is sealed with a digital signature.
The seal is a guarantee for the authenticity
of the document.

Document ID:
73683A0730ED4217BE1B958E04DEA00F

Noter til regnskapet for 2022**Note 11 - Mellomværende med selskap i samme konsern og tilknyttet selskap**

Fordringer	2022	2021
Kundefordringer	0	2 562 331
Konsernkonto	53 296 686	34 712 969
Andre fordringer	1 866 232	4 762 106
Sum	<u>55 162 918</u>	<u>42 037 406</u>

Gjeld	2022	2021
Annen kortsiktig gjeld	1 072 136	221 335
Leverandørgjeld	292 942	768 653
Skyldig konsernbidrag	27 766 895	8 861 296
Øvrig langsiktig gjeld	43 664 062	46 575 000
Sum	<u>72 796 035</u>	<u>56 426 284</u>

Note 12 - Konsernkonto

Øvre Eiker konsernet har etablert et konsernkontosystem hvor Øvre Eiker Energi Holding AS i henhold til avtale er innehaver, mens øvrige konsernselskap er underkontoinnehavere eller deltakere. Banken kan avregne trekk og innestående mot hverandre slik at nettoposisjonen representerer et mellomværende mellom den Danske Bank og Øvre Eiker Energi Holding AS.

Øvre Eiker Energi AS har per 31.12 innestående kr 53 296 686 på deltakerkontoen i konsernkontosystemet. Dette beløpet representerer et mellomværende med Øvre Eiker Energi Holding AS.

Konsernet har en total trekkfasilitet på kr 55 millioner, hvor gjenstående beløp per 31.12 utgjør kr 55 000 000.

Note 13 - Aksjekapital og aksjonærinformasjon

Aksjekapitalen består av:

	Antall	Pålydende	Balanseført
Ordinære aksjer	200 000	85	17 000 000

Oversikt over aksjonærene i selskapet pr. 31.12:

	Ordinære aksjer	Eierandel	Stemmeandel
Øvre Eiker Energi Holding AS	200 000	100 %	100 %

Morselskapet, Øvre Eiker Energi Holding AS, har forretningskontor i Hokksund og utarbeider konsernregnskap hvor Øvre Eiker Energi AS inngår. Kopi av dette kan hentes på selskapets kontor i Skotselvsveien 29 i Hokksund.



This file is sealed with a digital signature.
The seal is a guarantee for the authenticity
of the document.

Document ID:
73683A0730ED4217BE1B958E04DEA00F

List of Signatures

Page 1/1



Øvre Eiker Fibernet AS - Årsregnskap 2022.pdf

Name	Method	Signed at
Moen, Arne Hanto	BANKID	2023-05-12 10:36 GMT+02
Sand-Hanssen, Linda	BANKID_MOBILE	2023-05-12 10:35 GMT+02



This file is sealed with a digital signature. The seal is a guarantee for the authenticity of the document.

External reference: 63F7330AAF374AE2BB6630B2AED1D9BD

Årsrapport for 2022

Årsregnskap

- Resultatregnskap
- Balanse
- Noter

Revisjonsberetning



This file is sealed with a digital signature.
The seal is a guarantee for the authenticity
of the document.

Document ID:
63F7330AAF374AE2BB6630B2AED1D9BD

Resultatregnskap

	Note	2022	2021
Driftsinntekter			
Bredbåndsinntekter		16 938 667	17 494 856
Annen driftsinntekt		802 575	70 021
Sum driftsinntekter		<u>17 741 242</u>	<u>17 564 877</u>
Driftskostnader			
Varekostnad		413 299	176 147
Lønnskostnad	2, 3	5 278 777	5 493 466
Aktivisering egne investeringsarbeider		-3 654 526	-4 507 572
Avskrivning	4	6 651 526	5 916 831
Annen driftskostnad		3 403 949	2 771 036
Sum driftskostnader		<u>12 093 025</u>	<u>9 849 908</u>
Driftsresultat		<u>5 648 217</u>	<u>7 714 969</u>
Finansinntekter og finanskostnader			
Inntekt på inv. i datterselskap og tilknyttet selskap		0	331 332
Annen finansinntekt		3 210	353
Annen finanskostnad		1 831 178	931 448
Netto finansposter		<u>-1 827 968</u>	<u>-599 763</u>
Ordinært resultat før skattekostnad		<u>3 820 249</u>	<u>7 115 206</u>
Skattekostnad på ordinært resultat	5	<u>851 190</u>	<u>1 565 344</u>
Årsresultat		<u>2 969 059</u>	<u>5 549 862</u>
Overføringer og disponeringer			
Konsernbidrag	6	4 792 917	6 814 428
Overføringer annen egenkapital	6	<u>-1 823 858</u>	<u>-1 264 566</u>
Sum disponert		<u>2 969 059</u>	<u>5 549 862</u>



This file is sealed with a digital signature.
The seal is a guarantee for the authenticity
of the document.

Document ID:
63F7330AAF374AE2BB6630B2AED1D9BD

Balanse pr. 31. desember

	Note	2022	2021
Anleggsmidler			
<i>Immaterielle eiendeler</i>			
Utsatt skattefordel	5	3 211 362	2 710 703
Sum immaterielle eiendeler		<u>3 211 362</u>	<u>2 710 703</u>
<i>Varige driftsmidler</i>			
Tomter, bygninger og annen fast eiendom	4	85 603 846	82 295 319
Driftsløsøre, inventar, verktøy, kontormaskiner ol	4	227 213	264 269
Sum varige driftsmidler		<u>85 831 059</u>	<u>82 559 588</u>
<i>Finansielle anleggsmidler</i>			
Andre fordringer	7	812 477	711 242
Sum finansielle anleggsmidler		<u>812 477</u>	<u>711 242</u>
Sum anleggsmidler		<u>89 854 898</u>	<u>85 981 533</u>
Omløpsmidler			
<i>Fordringer</i>			
Kundefordringer	8, 9	4 001 893	4 394 894
Andre fordringer	9	6 032 683	25 294
Sum fordringer		<u>10 034 576</u>	<u>4 420 188</u>
Bankinnskudd, kontanter og lignende		<u>229 053</u>	<u>230 639</u>
Sum omløpsmidler		<u>10 263 629</u>	<u>4 650 827</u>
Sum eiendeler		<u>100 118 527</u>	<u>90 632 360</u>



This file is sealed with a digital signature.
The seal is a guarantee for the authenticity
of the document.

Document ID:
63F7330AAF374AE2BB6630B2AED1D9BD

Balanse pr. 31. desember

	Note	2022	2021
Egenkapital			
<i>Innskutt egenkapital</i>			
Aksjekapital	6, 10	2 500 000	2 500 000
Overkurs	6	4 500 000	4 500 000
Annen innskutt egenkapital	6	10 802 175	10 802 175
Sum innskutt egenkapital		<u>17 802 175</u>	<u>17 802 175</u>
<i>Opptjent egenkapital</i>			
Annen egenkapital	6	2 928 057	-1 248 085
Sum opptjent egenkapital		<u>2 928 057</u>	<u>-1 248 085</u>
Sum egenkapital		<u>20 730 232</u>	<u>16 554 090</u>
Gjeld			
<i>Annen langsiktig gjeld</i>			
Øvrig langsiktig gjeld	7, 8, 9	32 885 437	34 639 327
Sum annen langsiktig gjeld		<u>32 885 437</u>	<u>34 639 327</u>
<i>Kortsiktig gjeld</i>			
Leverandørgjeld	9	787 604	2 320 309
Skyldige offentlige avgifter		888 615	757 391
Annen kortsiktig gjeld	9, 11	44 826 639	36 361 243
Sum kortsiktig gjeld		<u>46 502 858</u>	<u>39 438 943</u>
Sum gjeld		<u>79 388 295</u>	<u>74 078 270</u>
Sum egenkapital og gjeld		<u>100 118 527</u>	<u>90 632 360</u>

31. desember 2022
Hokksund, 9. mai 2023

Arne Hanto Moen
styrets leder/daglig leder

Linda Sand-Hanssen
styremedlem



This file is sealed with a digital signature.
The seal is a guarantee for the authenticity
of the document.

Document ID:
63F7330AAF374AE2BB6630B2AED1D9BD

Noter til regnskapet for 2022

Note 1 - Regnskapsprinsipper

Årsregnskapet er satt opp i samsvar med regnskapslovens bestemmelser og god regnskapsskikk for små foretak.

Tilknyttet selskap

Tilknyttede selskaper vurderes etter kostmetoden i selskapsregnskapet. Investeringen er vurdert til anskaffelseskost for aksjene med mindre nedskrivning har vært nødvendig. Det er foretatt nedskrivning til virkelig verdi når verdifall skyldes årsaker som ikke kan antas å være forbigående og det må anses nødvendig etter god regnskapsskikk. Nedskrivninger er reversert når grunnlaget for nedskrivning ikke lenger er til stede.

Salgsinntekter

Inntektsføring ved salg av varer skjer på leveringstidspunktet. Tjenester inntektsføres i takt med utførelsen.

Klassifisering og vurdering av balanseposter

Omløpsmidler og kortsiktig gjeld omfatter poster som forfaller til betaling innen ett år etter anskaffelsestidspunktet, samt poster som knytter seg til varekretsløpet. Øvrige poster er klassifisert som anleggsmiddel/langsiktig gjeld.

Omløpsmidler vurderes til laveste av anskaffelseskost og virkelig verdi. Kortsiktig gjeld balanseføres til nominelt beløp på opptakstidspunktet.

Anleggsmidler vurderes til anskaffelseskost, men nedskrives til virkelig verdi ved verdifall som ikke forventes å være forbigående. Langsiktig gjeld balanseføres til nominelt beløp på etableringstidspunktet.

Fordringer

Kundefordringer og andre fordringer er oppført i balansen til pålydende etter fradrag for avsetning til forventet tap. Avsetning til tap gjøres på grunnlag av individuelle vurderinger av de enkelte fordringene.

Varige driftsmidler

Varige driftsmidler balanseføres og avskrives over driftsmidlets forventede økonomiske levetid. Direkte vedlikehold av driftsmidler kostnadsføres løpende under driftskostnader, mens påkostninger eller forbedringer tillegges driftsmidlets kostpris og avskrives i takt med driftsmidlet. Dersom gjenvinnbart beløp av driftsmiddelet er lavere enn balanseført verdi foretas nedskrivning til gjenvinnbart beløp. Gjenvinnbart beløp er det høyeste av netto salgsverdi og verdi i bruk. Verdi i bruk er nåverdien av de fremtidige kontantstrømmene som eiendelen vil generere.



This file is sealed with a digital signature.
The seal is a guarantee for the authenticity
of the document.

Document ID:
63F7330AAF374AE2BB6630B2AED1D9BD

Noter til regnskapet for 2022

Pensjoner

Pensjonskostnader og pensjonsforpliktelser beregnes etter lineær opptjening basert på forventet sluttlønn. Beregningen er basert på en rekke forutsetninger herunder diskonteringsrente, fremtidig regulering av lønn, pensjoner og ytelser fra folketrygden, fremtidig avkastning på pensjonsmidler samt aktuarmessige forutsetninger om dødelighet og frivillig avgang. Pensjonsmidler er vurdert til virkelig verdi og fratrukket i netto pensjonsforpliktelser i balansen. Endringer i forpliktelsen som skyldes endringer i pensjonsplaner fordeles over antatt gjenværende opptjeningstid. Endringer i forpliktelsen og pensjonsmidlene som skyldes endringer i og avvik i beregningsforutsetningene (estimatendringer) fordeles over antatt gjennomsnittlig gjenværende opptjeningstid hvis avvikende ved årets begynnelse overstiger 10 % av det største av brutto pensjonsforpliktelser og pensjonsmidler.

Skatter

Skattekostnaden i resultatregnskapet omfatter både periodens betalbare skatt og endring i utsatt skatt. Utsatt skatt er beregnet med 22 % på grunnlag av de midlertidige forskjeller som eksisterer mellom regnskapsmessige og skattemessige verdier, samt skattemessig underskudd til fremføring ved utgangen av regnskapsåret. Skatteøkende og skattereduserende midlertidige forskjeller som reverserer eller kan reversere i samme periode er utlignet. Netto utsatt skattefordel balanseføres i den grad det er sannsynlig at denne kan bli nyttegjort.



This file is sealed with a digital signature.
The seal is a guarantee for the authenticity
of the document.

Document ID:
63F7330AAF374AE2BB6630B2AED1D9BD

Noter til regnskapet for 2022**Note 2 - Lønnskostnader mm**

<i>Lønnskostnader</i>	2022	2021
Lønnskostnad	4 131 107	4 351 533
Arbeidsgiveravgift	658 257	725 621
Pensjonskostnader	401 904	311 544
Andre ytelser	87 509	104 769
Sum	<u>5 278 777</u>	<u>5 493 467</u>
Gjennomsnittlig antall årsverk	5	4

Note 3 - Pensjoner

Selskapet er pliktig til å ha tjenestepensjonsordning etter lov om obligatorisk tjenestepensjon. Selskapets pensjonsordninger tilfredsstiller kravene i denne lov.

Selskapet har pensjonsordninger som omfatter i alt 1 person. Ordningene gir rett til definerte fremtidige ytelser. Disse er i hovedsak avhengig av antall opptjeningsår, lønnsnivå ved oppnådd pensjonsalder og størrelsen på ytelsene fra folketrygden. Forpliktelsene er dekket gjennom et forsikringsselskap.

	2022	2021
Nåverdi av årets pensjonsopptjening	213 095	202 421
Rentekostnad av pensjonsforpliktelsen	175 216	136 466
Avkastning på pensjonsmidler	-300 878	-230 306
Arbeidsgiveravgift	14 445	17 394
Administrasjonskostnad	15 016	14 778
Resultatført aktuarielt tap (gevinst)	149 575	41 481
Netto pensjonskostnad	<u>266 469</u>	<u>182 234</u>
	2022	2021
Opptjente pensjonsforpliktelser	<u>8 622 143</u>	<u>9 097 862</u>
Beregnete pensjonsforpliktelser	8 622 143	9 097 862
Pensjonsmidler (til markedsverdi)	7 764 714	8 067 278
Ikke resultatført virkning av estimatavvik	-1 710 898	-1 807 233
Arbeidsgiveravgift	120 897	145 312
Netto pensjonsforpliktelse	<u>-732 572</u>	<u>-631 337</u>



This file is sealed with a digital signature.
The seal is a guarantee for the authenticity
of the document.

Document ID:
63F7330AAF374AE2BB6630B2AED1D9BD

Noter til regnskapet for 2022

<i>Økonomiske forutsetninger:</i>	2022	2021
Diskonteringsrente	3,00%	1,90%
Forventet lønnsvekst	3,50%	2,75%
Forventet avkastning	5,20%	3,70%
G-regulering	3,25%	2,50%
Pensjonsregulering	2,63%	1,73%

De aktuariemessige forutsetningene er basert på vanlige benyttede forutsetninger innen forsikring når det gjelder demografiske faktorer.

Note 4 - Varige driftsmidler

	Fibernet	Maskiner og anlegg	Sum
Anskaffelseskost 01.01.	131 346 809	892 134	132 238 943
Tilgang driftsmidler	9 869 030	53 966	9 922 996
Anskaffelseskost 31.12.	141 215 839	946 100	142 161 939
Akk.avskrivning 31.12.	-55 611 993	-718 887	-56 330 880
Balanseført pr. 31.12.	85 603 846	227 213	85 831 059
Årets avskrivninger	6 560 504	91 022	6 651 526
Økonomisk levetid	20 år	8 år	
Avskrivningsplan	Lineær	Lineær	



This file is sealed with a digital signature.
The seal is a guarantee for the authenticity
of the document.

Document ID:
63F7330AAF374AE2BB6630B2AED1D9BD

Noter til regnskapet for 2022

Note 5 - Skatt

<i>Årets skattekostnad fordeler seg på:</i>	2022	2021
Betalbar skatt på årets resultat	1 351 849	1 922 018
Endring utsatt skatt	-500 659	-356 674
Årets totale skattekostnad	<u>851 190</u>	<u>1 565 344</u>
 <i>Beregning av årets skattegrunnlag:</i>	 2022	 2021
Ordinært resultat før skattekostnad	3 820 249	7 115 206
Permanente forskjeller	48 787	0
Endring i midlertidige forskjeller	<u>2 275 730</u>	<u>1 621 239</u>
Alminnelig inntekt	6 144 766	8 736 445
Ytet konsernbidrag	-6 144 766	-8 736 445
Årets skattegrunnlag	<u>0</u>	<u>0</u>
 <i>Oversikt over midlertidige forskjeller</i>	 2022	 2021
Driftsmidler inkl. goodwill	-15 229 671	-12 852 706
Utestående fordringer	-100 000	-100 000
Netto pensjonsmidler	<u>732 572</u>	<u>631 337</u>
Netto midlertidige forskjeller pr. 31.12	<u>-14 597 099</u>	<u>-12 321 369</u>
 Utsatt skattefordel (22 %)	 -3 211 362	 -2 710 701

Note 6 - Egenkapital

	Aksjekapital	Overkurs	Annen innskutt egenkapital	Annen egenkapital	Sum
Egenkapital 01.01.	2 500 000	4 500 000	10 802 175	-1 248 085	16 554 090
Årsresultat	0	0	0	2 969 059	2 969 059
Mottatt konsernbidrag	0	0	0	6 000 000	6 000 000
Avgitt konsernbidrag	0	0	0	-4 792 917	-4 792 917
Egenkapital 31.12.	<u>2 500 000</u>	<u>4 500 000</u>	<u>10 802 175</u>	<u>2 928 057</u>	<u>20 730 232</u>



This file is sealed with a digital signature.
The seal is a guarantee for the authenticity
of the document.

Document ID:
63F7330AAF374AE2BB6630B2AED1D9BD

Noter til regnskapet for 2022**Note 7 - Fordringer og gjeld**

	2022	2021
<i>Fordringer med forfall senere enn ett år</i>		
Netto pensjonsmidler	732 572	631 337
Egenkapitalinnskudd KLP	79 905	79 905
Sum	<u>812 477</u>	<u>711 242</u>

	2022	2021
<i>Langsiktig gjeld med forfall senere enn 5 år</i>		
Gjeld til selskap i samme konsern	22 323 487	24 077 377

Note 8 - Pant og garantier

	2022	2021
<i>Pantsikret gjeld</i>		
Gjeld til selskap i samme konsern	32 885 437	34 639 327

	2022	2021
<i>Sikret i panteobjekt med bokførte verdier:</i>		
Fordringer	3 943 068	4 394 894

I tillegg har Øvre Eiker Energi AS stilt kausjon for inntil NOK 55 000 000 med pant i eiendom. For mellomværende er det stilt sikkerhet i selskapets kundefordringer og driftsmidler.

Note 9 - Mellomværende med selskap i samme konsern

Fordringer	2022	2021
Konsernbidrag	6 000 000	0
Kundefordringer	58 825	0
Sum	<u>6 058 825</u>	<u>0</u>

Gjeld	2022	2021
Leverandørgjeld	314 195	1 499 810
Annen kortsiktig gjeld	7 235 889	9 341 615
Konsernkonto	37 112 958	26 536 794
Annen langsiktig gjeld	32 885 437	34 639 327
Sum	<u>77 548 479</u>	<u>72 017 546</u>



This file is sealed with a digital signature.
The seal is a guarantee for the authenticity
of the document.

Document ID:
63F7330AAF374AE2BB6630B2AED1D9BD

Noter til regnskapet for 2022

Note 10 - Aksjekapital og aksjonærinformasjon

Aksjekapitalen består av:

	Antall	Pålydende	Balanseført
Ordinære aksjer	2 000	1 250	2 500 000

Oversikt over aksjonærene i selskapet pr. 31.12:

	Ordinære aksjer	Eierandel	Stemmeandel
Øvre Eiker Energi Holding AS	2 000	100 %	100 %

Morselskapet, Øvre Eiker Energi Holding AS, har forretningskontor i Hokksund og utarbeider konsernregnskap hvor Øvre Eiker Fibernet AS inngår. Kopi av dette kan innhentes på selskapets kontor i Skotselvveien 29 i Hokksund.

Note 11 - Konsernkonto

Øvre Eiker konsernet har etablert et konsernkontosystem hvor Øvre Eiker Energi Holding AS i henhold til avtale er innehaver, mens øvrige konsernselskap er underkontoinnehavere eller deltakere. Banken kan avregne trekk og innstående mot hverandre slik at nettoposisjonen representerer et mellomværende mellom den Danske Bank og Øvre Eiker Energi Holding AS.

Øvre Eiker Fibernet AS har per 31.12 trukket på kassekreditten med kr 37 112 958 på deltakerkontoen i konsernkontosystemet. Dette beløpet representerer et mellomværende med Øvre Eiker Energi Holding AS.

Konsernet har en total trekkfasilitet på kr 55 millioner, hvor gjenstående beløp per 31.12 utgjør kr 55 000 000.



This file is sealed with a digital signature.
The seal is a guarantee for the authenticity
of the document.

Document ID:
63F7330AAF374AE2BB6630B2AED1D9BD

List of Signatures

Page 1/1

 Øvre Eiker Strøm AS - Årsregnskap 2022.pdf

Name	Method	Signed at
Moen, Arne Hanto	BANKID	2023-05-12 10:36 GMT+02
Sand-Hanssen, Linda	BANKID_MOBILE	2023-05-12 10:35 GMT+02



This file is sealed with a digital signature. The seal is a guarantee for the authenticity of the document.

External reference: 22C8AF981C9248969DE5027B4DCA9202

Årsrapport for 2022

- Årsregnskap**
- Resultatregnskap
 - Balanse
 - Noter

Revisjonsberetning



This file is sealed with a digital signature.
The seal is a guarantee for the authenticity
of the document.

Document ID:
22C8AF981C9248969DE5027B4DCA9202

Resultatregnskap

	Note	2022	2021
Driftsinntekter			
Energisalg		130 011 064	61 841 711
Annen driftsinntekt		269 160	304 441
Sum driftsinntekter		<u>130 280 224</u>	<u>62 146 152</u>
Driftskostnader			
Energikjøp		126 804 457	58 525 920
Lønnskostnad	2, 3	977 098	900 750
Avskrivning	4	70 710	0
Annen driftskostnad		3 696 257	2 013 949
Sum driftskostnader		<u>131 548 522</u>	<u>61 440 619</u>
Driftsresultat		<u>-1 268 298</u>	<u>705 533</u>
Finansinntekter og finanskostnader			
Annen finansinntekt		112 791	78 817
Annen finanskostnad		1 538 318	221 887
Netto finansposter		<u>-1 425 527</u>	<u>-143 070</u>
Ordinært resultat før skattekostnad		<u>-2 693 825</u>	<u>562 463</u>
Skattekostnad på ordinært resultat	5	<u>-582 728</u>	<u>129 703</u>
Årsresultat		<u>-2 111 097</u>	<u>432 760</u>
Overføringer og disponeringer			
Konsernbidrag	6	0	296 166
Overføringer annen egenkapital	6	-2 111 097	136 594
Sum disponert		<u>-2 111 097</u>	<u>432 760</u>



This file is sealed with a digital signature.
The seal is a guarantee for the authenticity
of the document.

Document ID:
22C8AF981C9248969DE5027B4DCA9202

Balanse pr. 31. desember

	Note	2022	2021
Anleggsmidler			
<i>Immaterielle eiendeler</i>			
El-lade app	4	<u>141 420</u>	<u>212 130</u>
Sum immaterielle eiendeler		<u>141 420</u>	<u>212 130</u>
<i>Finansielle anleggsmidler</i>			
Andre fordringer	3	<u>496 544</u>	<u>390 382</u>
Sum finansielle anleggsmidler		<u>496 544</u>	<u>390 382</u>
Sum anleggsmidler		<u>637 964</u>	<u>602 512</u>
Omløpsmidler			
<i>Fordringer</i>			
Kundefordringer	7	<u>37 683 244</u>	<u>36 852 554</u>
Andre fordringer	7	<u>32 847 051</u>	<u>1 218 095</u>
Sum fordringer		<u>70 530 295</u>	<u>38 070 649</u>
Bankinnskudd, kontanter og lignende		<u>41 176</u>	<u>355 859</u>
Sum omløpsmidler		<u>70 571 471</u>	<u>38 426 508</u>
Sum eiendeler		<u>71 209 435</u>	<u>39 029 020</u>



This file is sealed with a digital signature.
The seal is a guarantee for the authenticity
of the document.

Document ID:
22C8AF981C9248969DE5027B4DCA9202

Balanse pr. 31. desember

	Note	2022	2021
Egenkapital			
<i>Innskutt egenkapital</i>			
Aksjekapital	6, 8	1 250 000	1 250 000
Overkurs	6	20 000	20 000
Sum innskutt egenkapital		<u>1 270 000</u>	<u>1 270 000</u>
<i>Opptjent egenkapital</i>			
Annen egenkapital	6	1 823 451	1 785 705
Sum opptjent egenkapital		<u>1 823 451</u>	<u>1 785 705</u>
Sum egenkapital		<u>3 093 451</u>	<u>3 055 705</u>
Gjeld			
<i>Avsetninger for forpliktelser</i>			
Utsatt skatt	5	55 365	32 009
Sum avsetning for forpliktelser		<u>55 365</u>	<u>32 009</u>
<i>Kortsiktig gjeld</i>			
Leverandørgjeld	7	91 241	1 298 674
Skyldige offentlige avgifter		96 151	81 738
Annen kortsiktig gjeld	7, 9	67 873 227	34 560 894
Sum kortsiktig gjeld		<u>68 060 619</u>	<u>35 941 306</u>
Sum gjeld		<u>68 115 984</u>	<u>35 973 315</u>
Sum egenkapital og gjeld		<u>71 209 435</u>	<u>39 029 020</u>

31. desember 2022
Hokksund, 9. mai 2023

Arne Hanto Moen
styrets leder/daglig leder

Linda Sand-Hanssen
styremedlem



This file is sealed with a digital signature.
The seal is a guarantee for the authenticity
of the document.

Document ID:
22C8AF981C9248969DE5027B4DCA9202

Noter til regnskapet for 2022

Note 1 - Regnskapsprinsipper

Årsregnskapet er satt opp i samsvar med regnskapslovens bestemmelser og god regnskapsskikk for små foretak.

Salgsinntekter

Inntektsføring ved salg av varer skjer på leveringstidspunktet. Tjenester inntektsføres i takt med utførelsen. Andelen av salgsinntekter som knytter seg til fremtidige serviceytelser balanseføres som uopptjent inntekt ved salget, og inntektsføres deretter i takt med levering av ytelsene.

Klassifisering og vurdering av balanseposter

Omløpsmidler og kortsiktig gjeld omfatter poster som forfaller til betaling innen ett år etter balansedagen, samt poster som knytter seg til varekretsløpet. Øvrige poster er klassifisert som anleggsmiddel/langsiktig gjeld.

Omløpsmidler vurderes til laveste av anskaffelseskost og virkelig verdi. Kortsiktig gjeld balanseføres til nominelt beløp på etableringstidspunktet.

Anleggsmidler vurderes til anskaffelseskost, men nedskrives til virkelig verdi ved verdifall som ikke forventes å være forbigående. Anleggsmidler med begrenset økonomisk levetid avskrives planmessig. Langsiktig gjeld balanseføres til nominelt beløp på etableringstidspunktet.

Fordringer

Kundefordringer og andre fordringer er oppført i balansen til pålydende etter fradrag for avsetning til forventet tap. Avsetning til tap gjøres på grunnlag av individuelle vurderinger av de enkelte fordringene. I tillegg gjøres det for øvrige kundefordringer en uspesifisert avsetning for å dekke antatt tap.

Immaterielle eiendeler

Immaterielle eiendeler bokføres til anskaffelseskost og avskrives over eiendelens levetid. Dersom virkelig verdi er lavere enn anskaffelseskost, og verdifallet ikke forventes å være forbigående, vil posten også bli nedskrevet.

Pensjoner

Pensjonskostnader og pensjonsforpliktelser beregnes etter lineær opptjening basert på forventet sluttlønn. Beregningen er basert på en rekke forutsetninger herunder diskonteringsrente, fremtidig regulering av lønn, pensjoner og ytelser fra folketrygden, fremtidig avkastning på pensjonsmidler samt aktuariemessige forutsetninger om dødelighet og frivillig avgang. Pensjonsmidler er vurdert til virkelig verdi og fratrukket i netto pensjonsforpliktelser i balansen. Endringer i forpliktelsen som skyldes endringer i pensjonsplaner fordeles over antatt gjenværende opptjeningstid. Endringer i forpliktelsen og pensjonsmidlene som skyldes endringer i og avvik i beregningsforutsetningene (estimatendringer) fordeles over antatt gjennomsnittlig gjenværende opptjeningstid hvis avvikene ved årets begynnelse overstiger 10 % av det største av brutto pensjonsforpliktelser og pensjonsmidler.

Skatter

Skattekostnaden i resultatregnskapet omfatter både periodens betalbare skatt og endring i utsatt skatt. Utsatt skatt er beregnet med 22 % på grunnlag av de midlertidige forskjeller som eksisterer mellom regnskapsmessige og skattemessige verdier, samt ligningsmessig underskudd til fremføring ved utgangen av regnskapsåret. Skatteøkende og skattereduserende midlertidige forskjeller som reverserer eller kan reversere i samme periode er utlignet og nettoført. Netto utsatt skattefordel balanseføres i den grad det er sannsynlig at denne kan bli nyttiggjort.



This file is sealed with a digital signature.
The seal is a guarantee for the authenticity
of the document.

Document ID:
22C8AF981C9248969DE5027B4DCA9202

Noter til regnskapet for 2022**Note 2 - Lønnskostnader mm**

<i>Lønnskostnader</i>	2022	2021
Lønninger	727 051	546 028
Arbeidsgiveravgift	115 535	135 308
Pensjonskostnader	74 693	159 806
Andre ytelser	59 819	59 608
Sum	<u>977 098</u>	<u>900 750</u>
Gjennomsnittlig antall årsverk	2	2

Note 3 - Pensjoner

Selskapet er pliktig til å ha tjenestepensjonsordning etter lov om obligatorisk tjenestepensjon. Selskapets pensjonsordninger tilfredsstiller kravene i denne lov.

Selskapet har en ytelsesbasert pensjonsordning hvor det ikke lenger er noen aktive medlemmer. Ordningene gir rett til definerte fremtidige ytelser. Disse er i hovedsak avhengig av antall opptjeningsår, lønnsnivå ved oppnådd pensjonsalder og størrelsen på ytelsene fra folketrygden. Forpliktelsene er dekket gjennom et forsikringsselskap.

	2022	2021
Nåverdi av årets pensjonsopptjening	0	103 611
Rentekostnad av pensjonsforpliktelsen	143 554	116 814
Avkastning på pensjonsmidler	-250 243	-194 607
Arbeidsgiveravgift	-13 720	4 913
Administrasjonskostnad	9 387	9 024
Resultatført actuarielt tap (gevinst)	<u>176 787</u>	<u>52 172</u>
Netto pensjonskostnad	<u>65 765</u>	<u>91 927</u>
	2022	2021
Opptjente pensjonsforpliktelser	<u>7 280 694</u>	<u>7 788 892</u>
Beregnete pensjonsforpliktelser	7 280 694	7 788 892
Pensjonsmidler (til markedsverdi)	6 764 007	6 926 083
Ikke resultatført actuarielt gevinst (tap)	-1 020 488	-1 309 251
Arbeidsgiveravgift	<u>72 853</u>	<u>121 656</u>
Netto pensjonsforpliktelse	<u>-430 948</u>	<u>-324 786</u>



This file is sealed with a digital signature.
The seal is a guarantee for the authenticity
of the document.

Document ID:
22C8AF981C9248969DE5027B4DCA9202

Noter til regnskapet for 2022

<i>Økonomiske forutsetninger:</i>	2022	2021
Diskonteringsrente	3,00%	1,90%
Forventet lønnsvekst	3,50%	2,75%
Forventet avkastning	5,20%	3,70%
G-regulering	3,25%	2,50%
Pensjonsregulering	2,63%	1,73%

De aktuariemessige forutsetningene er basert på vanlige benyttede forutsetninger innen forsikring når det gjelder demografiske faktorer.

Note 4 - Immaterielle eiendeler

	El-lade app
Anskaffelseskost pr 01.01.	212 130
Anskaffelseskost 31.12.	212 130
Akk.avskrivninger 31.12.	-70 710
Balanseført verdi pr.31.12.	141 420
Årets avskrivninger	70 710
Levetid	3 år
Avskrivningsplan	Lineær



This file is sealed with a digital signature.
The seal is a guarantee for the authenticity
of the document.

Document ID:
22C8AF981C9248969DE5027B4DCA9202

Noter til regnskapet for 2022

Note 5 - Skatt

<i>Årets skattekostnad fordeler seg på:</i>	2022	2021
Betalbar skatt på årets resultat	0	83 534
Endring utsatt skatt	-582 728	46 169
Årets totale skattekostnad	<u>-582 728</u>	<u>129 703</u>
 <i>Beregning av årets skattegrunnlag:</i>	2022	2021
Ordinært resultat før skattekostnad	-2 693 826	562 463
Permanente forskjeller	45 061	27 103
Endring i midlertidige forskjeller	-106 162	-209 866
Alminnelig inntekt	-2 754 927	379 700
Mottatt konsernbidrag	2 754 927	0
Ytet konsernbidrag	0	-379 700
Årets skattegrunnlag	<u>0</u>	<u>0</u>
 <i>Oversikt over midlertidige forskjeller</i>	2022	2021
Driftsmidler inkl goodwill	70 710	70 710
Utestående fordringer	-250 000	-250 000
Netto pensjonsmidler	430 948	324 786
Sum	<u>251 658</u>	<u>145 496</u>
Akkumulert fremførbart underskudd før konsernbidrag	-2 754 927	0
Netto midlertidige forskjeller pr 31.12	<u>-2 503 269</u>	<u>145 496</u>
 Utsatt skatt (+) / Utsatt skattefordel (-) (22%)	-550 719	32 009
Skatteeffekten av mottatt konsernbidrag	606 084	0
Utsatt skatt i balansen	<u>55 365</u>	<u>32 009</u>

Note 6 - Egenkapital

	Aksjekapital	Overkurs	Annen egenkapital	Sum
Egenkapital 01.01.	1 250 000	20 000	1 785 705	3 055 705
Årsresultat	0	0	-2 111 097	-2 111 097
Mottatt konsernbidrag	0	0	2 148 843	2 148 843
Egenkapital 31.12.	<u>1 250 000</u>	<u>20 000</u>	<u>1 823 451</u>	<u>3 093 451</u>



This file is sealed with a digital signature.
The seal is a guarantee for the authenticity
of the document.

Document ID:
22C8AF981C9248969DE5027B4DCA9202

Noter til regnskapet for 2022**Note 7 - Mellomværende med selskap i samme konsern og tilknyttet selskap**

<i>Fordringer</i>	2022	2021
Andre fordringer	29 175 675	460 259
Kundefordringer	0	10 562 648
Konsernbidrag	2 754 927	0
Sum	<u>31 930 602</u>	<u>11 022 907</u>

<i>Gjeld</i>	2022	2021
Annen kortsiktig gjeld	0	379 700
Konsernkonto	41 247 863	18 332 379
Leverandørgjeld	0	1 212 551
Sum	<u>41 247 863</u>	<u>19 924 630</u>

For mellomværende er det stilt sikkerhet i selskapets kundefordringer og driftsmidler.

Note 8 - Aksjekapital og aksjonærinformasjon

Aksjekapitalen består av:

	Antall	Pålydende	Balanseført
Ordinære aksjer	1 250	1 000	1 250 000

Oversikt over aksjonærene i selskapet pr. 31.12:

	Ordinære aksjer	Eier- andel	Stemme- andel
Øvre Eiker Energi Holding AS	1 250	100 %	100 %

Morselskapet, Øvre Eiker Energi Holding AS, har forretningskontor i Hokksund og utarbeider konsernregnskap hvor Øvre Eiker Strøm AS inngår. Kopi av dette kan hentes på selskapets kontor i Skotselvveien 29 i Hokksund.



This file is sealed with a digital signature.
The seal is a guarantee for the authenticity
of the document.

Document ID:
22C8AF981C9248969DE5027B4DCA9202

Noter til regnskapet for 2022

Note 9 - Konsernkonto

Øvre Eiker konsernet har etablert et konsernkontosystem hvor Øvre Eiker Energi Holding AS i henhold til avtale er innehaver, mens øvrige konsernselskap er underkontoinnehavere eller deltakere. Banken kan avregne trekk og innstående mot hverandre slik at nettoposisjonen representerer et mellomværende mellom den Danske Bank og Øvre Eiker Energi Holding AS.

Øvre Eiker Strøm AS har per 31.12 trukket på kassekreditten med kr 41 249 039 på deltakerkontoen i konsernkontosystemet. Dette beløpet representerer et mellomværende med Øvre Eiker Energi Holding AS.

Konsernet har en total trekkfasilitet på kr 55 millioner, hvor gjenstående beløp per 31.12 utgjør kr 55 000 000.



This file is sealed with a digital signature.
The seal is a guarantee for the authenticity
of the document.

Document ID:
22C8AF981C9248969DE5027B4DCA9202

List of Signatures

Page 1/1



Hjernekraft AS - Årsregnskap 2022.pdf

Name	Method	Signed at
Sand-Hanssen, Linda	BANKID_MOBILE	2023-05-12 10:35 GMT+02
Moen, Arne Hanto	BANKID	2023-05-12 10:36 GMT+02



This file is sealed with a digital signature. The seal is a guarantee for the authenticity of the document.

External reference: FE60109E2B3F4EA3BC9DEEE2999E1650

Årsrapport for 2022

- Årsregnskap
- Resultatregnskap
- Balanse
- Noter

Revisjonsberetning



This file is sealed with a digital signature.
The seal is a guarantee for the authenticity
of the document.

Document ID:
FE60109E2B3F4EA3BC9DEEE2999E1650

Resultatregnskap

	Note	2022	2021
Driftskostnader			
Annen driftskostnad		<u>15 840</u>	<u>18 700</u>
Driftsresultat		<u>-15 840</u>	<u>-18 700</u>
Finansinntekter og finanskostnader			
Annen finansinntekt		0	120
Annen finanskostnad		<u>63</u>	<u>0</u>
Netto finansposter		<u>-63</u>	<u>120</u>
Ordinært resultat før skattekostnad		<u>-15 903</u>	<u>-18 580</u>
Skattekostnad på ordinært resultat	2	<u>-3 499</u>	<u>-4 088</u>
Årsresultat		<u>-12 404</u>	<u>-14 492</u>
Overføringer og disponeringer			
Overføringer annen egenkapital	3	<u>-12 404</u>	<u>-14 492</u>



This file is sealed with a digital signature.
The seal is a guarantee for the authenticity
of the document.

Document ID:
FE60109E2B3F4EA3BC9DEEE2999E1650

Hjernekraft AS

Balanse pr. 31. desember

	Note	2022	2021
Omløpsmidler			
<i>Fordringer</i>			
Andre fordringer	4, 5	<u>151 896</u>	<u>169 747</u>
Sum fordringer		<u>151 896</u>	<u>169 747</u>
Sum omløpsmidler		<u>151 896</u>	<u>169 747</u>
Sum eiendeler		<u>151 896</u>	<u>169 747</u>



This file is sealed with a digital signature.
The seal is a guarantee for the authenticity
of the document.

Document ID:
FE60109E2B3F4EA3BC9DEEE2999E1650

Hjernekraft AS

Balanse pr. 31. desember

	Note	2022	2021
Egenkapital			
<i>Innskutt egenkapital</i>			
Aksjekapital	3, 6	<u>100 000</u>	<u>100 000</u>
Sum innskutt egenkapital		<u>100 000</u>	<u>100 000</u>
<i>Opptjent egenkapital</i>			
Annen egenkapital	3	<u>146</u>	<u>147</u>
Sum opptjent egenkapital		<u>146</u>	<u>147</u>
Sum egenkapital		<u>100 146</u>	<u>100 147</u>
Gjeld			
<i>Kortsiktig gjeld</i>			
Annen kortsiktig gjeld	4	<u>51 750</u>	<u>69 600</u>
Sum kortsiktig gjeld		<u>51 750</u>	<u>69 600</u>
Sum gjeld		<u>51 750</u>	<u>69 600</u>
Sum egenkapital og gjeld		<u>151 896</u>	<u>169 747</u>

31. desember 2022
Hokksund, 9. mai 2023

Arne Hanto Moen
styrets leder

Linda Sand-Hanssen
daglig leder/styremedlem



This file is sealed with a digital signature.
The seal is a guarantee for the authenticity
of the document.

Document ID:
FE60109E2B3F4EA3BC9DEEE2999E1650

Noter til regnskapet for 2022

Note 1 - Regnskapsprinsipper

Årsregnskapet er satt opp i samsvar med regnskapslovens bestemmelser og god regnskapsskikk for små foretak.

Klassifisering og vurdering av balanseposter

Omløpsmidler og kortsiktig gjeld omfatter poster som forfaller til betaling innen ett år etter balansedagen, samt poster som knytter seg til varekretsløpet. Øvrige poster er klassifisert som anleggsmiddel/langsiktig gjeld.

Omløpsmidler vurderes til laveste av anskaffelseskost og virkelig verdi. Kortsiktig gjeld balanseføres til nominelt beløp på etableringstidspunktet.

Anleggsmidler vurderes til anskaffelseskost, men nedskrives til virkelig verdi ved verdifall som ikke forventes å være forbigående. Anleggsmidler med begrenset økonomisk levetid avskrives planmessig. Langsiktig gjeld balanseføres til nominelt beløp på etableringstidspunktet.

Skatter

Skattekostnaden i resultatregnskapet omfatter både periodens betalbare skatt og endring i utsatt skatt. Utsatt skatt er beregnet med 22% på grunnlag av de midlertidige forskjeller som eksisterer mellom regnskapsmessige og skattemessige verdier, samt ligningsmessig underskudd til fremføring ved utgangen av regnskapsåret. Skatteøkende og skattereduserende midlertidige forskjeller som reverserer eller kan reversere i samme periode er utlignet og nettoført. Netto utsatt skattefordel balanseføres i den grad det er sannsynlig at denne kan bli nyttiggjort.



This file is sealed with a digital signature.
The seal is a guarantee for the authenticity
of the document.

Document ID:
FE60109E2B3F4EA3BC9DEEE2999E1650

Noter til regnskapet for 2022

Note 2 - Skatt

<i>Årets skattekostnad fordeler seg på:</i>	2022	2021
Endring utsatt skatt	-3 499	-4 088
Årets totale skattekostnad	<u>-3 499</u>	<u>-4 088</u>
 <i>Beregning av årets skattegrunnlag:</i>	 2022	 2021
Ordinært resultat før skattekostnad	-15 903	-18 580
Alminnelig inntekt	-15 903	-18 580
Mottatt konsernbidrag	15 903	18 580
Årets skattegrunnlag	<u>0</u>	<u>0</u>

Note 3 - Egenkapital

	Aksjekapital	Annen egenkapital	Sum
Egenkapital 01.01.	100 000	147	100 147
Årsresultat	0	-12 404	-12 404
Mottatt konsernbidrag	0	12 403	12 403
Egenkapital 31.12.	<u>100 000</u>	<u>146</u>	<u>100 146</u>

Note 4 - Mellomværende med selskap i samme konsern og tilknyttet selskap

<i>Fordringer</i>	2022	2021
Andre fordringer	151 896	169 747
 <i>Gjeld</i>	 2022	 2021
Annen kortsiktig gjeld	51 750	69 600

For mellomværende er det stilt sikkerhet i selskapets kundefordringer.



This file is sealed with a digital signature.
The seal is a guarantee for the authenticity
of the document.

Document ID:
FE60109E2B3F4EA3BC9DEEE2999E1650

Noter til regnskapet for 2022

Note 5 - Konsernkonto

Øvre Eiker konsernet har etablert et konsernkontosystem hvor Øvre Eiker Energi Holding AS i henhold til avtale er innehaver, mens øvrige konsernselskap er underkontoinnehavere eller deltakere. Banken kan avregne trekk og innstående mot hverandre slik at nettoposisjonen representerer et mellomværende mellom den Danske Bank og Øvre Eiker Energi Holding AS.

Hjernekraft AS har per 31.12 innstående kr 124 774 på deltakerkontoen i konsernkontosystemet. Dette beløpet representerer et mellomværende med Øvre Eiker Energi Holding AS.

Konsernet har en total trekkfasilitet på kr 55 millioner, hvor gjenstående beløp per 31.12 utgjør kr 55 000 000.

Note 6 - Aksjekapital og aksjonærinformasjon

Aksjekapitalen består av:

	Antall	Pålydende	Balanseført
Ordinære aksjer	100	1 000	100 000

Oversikt over aksjonærene i selskapet pr. 31.12:

	Ordinære aksjer	Eierandel	Stemmeandel
Øvre Eiker Energi Holding AS	100	100 %	100 %

Morselskapet, Øvre Eiker Energi Holding AS, utarbeider konsernregnskap hvor Hjernekraft AS inngår, og kan fås ved henvendelse til selskapets forretningskontor, Skotselvveien 29, 3302 Hokksund.



This file is sealed with a digital signature.
The seal is a guarantee for the authenticity
of the document.

Document ID:
FE60109E2B3F4EA3BC9DEEE2999E1650